


Barómetro de la Rentabilidad y el Empleo de los Destinos Turísticos Españoles

Verano (junio a septiembre) de 2015



Índice de contenidos


1. Balance turístico de las ciudades y destinos vacacionales en verano (de junio a septiembre de 2015)	4
1.1. Tendencias generales	4
1.2. Evolución del conjunto de destinos urbanos	7
1.3. Evolución del conjunto de destinos vacacionales	8
2. Rentabilidad turística de los destinos vacacionales	9
2.1. Empleo turístico total	10
2.2. Ingreso medio por habitación disponible (RevPAR)	12
2.3. Análisis comparativo del total del empleo y los ingresos turísticos	14
2.4. Análisis comparativo de la evolución del total empleo y los ingresos turísticos	15
3. Rentabilidad turística de los destinos urbanos	16
3.1. Empleo turístico total	17
3.2. Ingreso medio por habitación disponible (RevPAR)	19
3.3. Análisis comparativo del total del empleo y los ingresos turístico	21
3.4. Análisis comparativo de la evolución del total del empleo y los ingresos turísticos	22
4. Anexo Estadístico	23

Nota explicativa sobre el empleo turístico

De cara a la incorporación de la información de afiliados a la seguridad social en el Barómetro y en la medida en que una parte del empleo existente en estos municipios está asociado a otras actividades económicas distintas de las turísticas (las administrativas realizadas por el sector público, educación, sanidad, construcción de viviendas, producción de productos agrarios, o industriales, etc.), la información del empleo turístico finalmente incluida es la relativa a los afiliados a la seguridad social de las ramas que la Organización Mundial de Turismo caracteriza como directamente dependientes del turismo (hostelería, transporte, agencias de viajes, ocio y cultura) más el comercio minorista, por su estrecha vinculación con el gasto de los turistas en los destinos.

Con el propósito de corregir en alguna de ellas el hecho de que parte del empleo se deriva del propio consumo de los residentes (en bares, en empresas de transporte, en actividades de ocio, etc.), los datos de afiliados suministrados por la Seguridad Social para estas ramas se han ajustado y ponderado por el peso que tienen los turistas en relación con la población residente en cada uno de los municipios analizados.

De esta manera, el presente Barómetro expone de forma diferenciada para los destinos urbanos y vacacionales más relevantes de España, por número de plazas turísticas, la información relativa a los ingresos por habitación disponible que obtienen el conjunto de alojamientos hoteleros localizados en su territorio obtenidos de la EOH del INE y el empleo turístico que se genera en cada uno de ellos, según los afiliados a la Seguridad Social, como reflejo de la rentabilidad socioeconómica que son capaces de generar las actividades turísticas.



1. Balance turístico de las ciudades y destinos vacacionales de junio a septiembre de 2015

1.1. Tendencias generales

- La temporada turística de verano de 2015 cierra con un balance muy positivo. Tanto los destinos urbanos como los vacacionales registran un crecimiento medio de los ingresos por habitación (REVPAR) cercanos al 10%, que ha permitido una notable creación del empleo, en torno al 4,0%, en ambos casos. La fuerte y continuada recuperación del mercado español y los nuevos episodios de inestabilidad geopolítica experimentada en países competidores como Túnez, han provocado un fuerte aumento de la demanda, que ha contado adicionalmente con el abaratamiento del transporte gracias a la caída de los precios del petróleo y el impulso en algunos mercados derivado de la depreciación del euro frente a la libra y el dólar.
- Durante el verano, los destinos vacacionales han acelerado los ritmos de crecimiento en su rentabilidad (+10,1%) hasta alcanzar un REVPAR medio de 75,4€, gracias principalmente a una recuperación de tarifas en un mercado afectado por los problemas de los competidores del Mediterráneo Oriental. Con todo el REVPAR en estos meses de junio a septiembre se sitúa 18,6 euros por encima de los registrados en 2008.

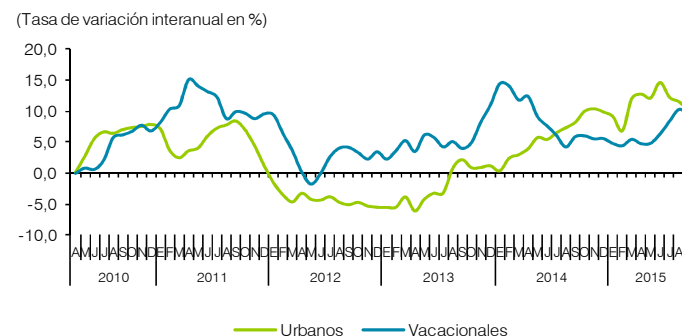
En este marco, se ha mantenido el ritmo de creación de empleo en los 51 destinos del litoral que contiene este barómetro, **situándose en el 3,9%**, ante las buenas expectativas para el mes de octubre y noviembre que tenían los empresarios y que se ha concretado en **10.155 nuevos puestos de trabajo** a cierre del mes de septiembre respecto al mismo periodo de 2014.

De todos ellos, los que mejor comportamiento presentan en este periodo, tanto en rentabilidad como en empleo son los de la costa andaluza con **Marbella** encabezando los mayores niveles de REVPAR hasta los 139,2€ (+23,5% en RevPAR y +8,3% en empleo respecto a 2014) y **Estepona** (+22,3% RevPAR y +9,7% en empleo), dentro de las islas Baleares **San Josep de sa Talaia** (138,0€, +37,2% en RevPAR y +13,6% en empleo) y **Eivissa** (125,3€, +13,0% en RevPAR y +3,5% en empleo) en la Isla de Ibiza y de las islas Canarias **San Bartolomé de Tirajana** (+11,0% en RevPAR y +6,2% en empleo). Algunos de los destinos situados en las costas catalanas no han podido disfrutar de este crecimiento, limitado, entre otros factores, por la fuerte caída de los perfiles de renta medios del mercado ruso y la devaluación del rublo. Este es el caso de la Costa Dorada; **Salou** (-4,8% en RevPAR y -2,5% en empleo), **Cambrils** (-6,3% en RevPAR y -1,8% en empleo) y **Vilaseca** (-4,9% en RevPAR y -5,6% en empleo).

- Los destinos urbanos continúan manteniendo la tendencia hacia la recuperación, con crecimientos en la rentabilidad (REVPAR) del +9,7% durante el cuatrimestre de verano, hasta alcanzar un RevPAR de 64,3€. El verano ha sido testigo de la continuación en la recuperación de precios que ha acompañado las mejoras en ocupación, que ya se venían observando desde 2014. En ello ha jugado un papel destacado el tirón del mercado vacacional español de fin de semana, el buen comportamiento del viajero de negocios y el resurgimiento de la industria MICE

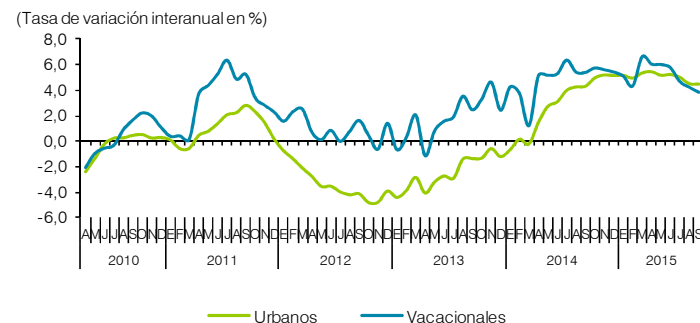
Comportamiento del REVPAR hotelero por tipología de destinos
% de variación interanual cuatrimestral

Fuente: EXCELTUR a partir de los datos de la EOH del Instituto Nacional de Estadística



Comportamiento del empleo turístico por destinos
% de variación interanual cuatrimestral

Fuente: EXCELTUR a partir de los datos de afiliados a la seguridad social, del Instituto de la Seguridad Social



(Meetings, Incentives, Conventions and Exhibitions). Con todo, **el empleo turístico en los 53 destinos urbanos recogidos en este número del barómetro se ha incrementado un +4,5%**, lo que supone la creación de 11.976 puestos de trabajo más que el mismo periodo del año pasado.

La mejora registrada en este verano se ha extendido sobre la práctica totalidad de destinos: **47 de las 53 ciudades analizadas en el presente barómetro han creado empleo en dicho periodo respecto al año a 2014 y 46 han incrementado sus niveles de RevPAR** en estos meses.

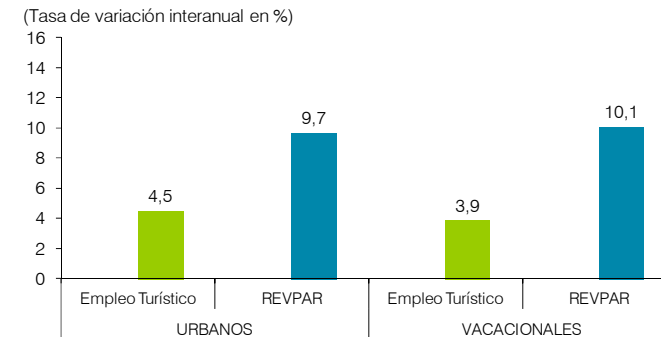
Dentro de todas ellas se identifican un conjunto de tendencias a destacar:

1. El buen comportamiento de las ciudades costeras gracias a la mejora del turismo vacacional, como es el caso de **Santa Cruz de Tenerife** (+36,7% en RevPAR y +3,8% en empleo), **Santander** (+15,7% en RevPAR y +7,0% en empleo), **Valencia** (+13,5% en RevPAR y +8,1% en empleo), **Barcelona** (+10,0% en RevPAR y +4,4% en empleo), **Palma de Mallorca** (+7,1% en RevPAR y +0,8% en empleo) y **Málaga** (+6,7% en RevPAR y +7,4% en empleo).
2. La consolidación de la recuperación de **Madrid** (+9,2% en RevPAR y +5,1% en empleo), en un contexto de crecimiento del número de pasajeros en el aeropuerto de Adolfo Suarez del 12,5%.
3. El tirón de las ciudades de interior que más habían sufrido durante los años de crisis. Este es el caso de **Ávila** (+41,6% en RevPAR y +23,0% en empleo), que al igual que **Salamanca** (+17% en RevPAR y +6,0% en empleo) y otras ciudades castellano leonesas se han visto beneficiadas de la celebración del V Centenario del Nacimiento de Santa Teresa de Jesús o de **Pamplona** (+29,2% en RevPAR y +6,6% en empleo) y **Cáceres** (+28,7% en RevPAR y +10,5% en empleo).

- La capacidad de negociación frente a touroperadores derivada de la situación de inestabilidad en los competidores y los ejercicios de reposicionamiento de algunos establecimientos de la costa han permitido fundamentar la mejora en los niveles de RevPAR (+10,1%) de los destino de sol y playa en un incremento de las tarifas (+9,2%). En este verano de 2015 los precios de los hoteles de costa se han situado un +25,1% por encima de los registrados en los mismos meses de 2008.
- Los destinos urbanos por su parte han dado continuidad al proceso de paulatina recuperación de precios (+4,4%) iniciada en el segundo semestre de 2014, de forma que la mayor parte de la misma todavía se sustenta en la mejora de la ocupación (+5,1%). No obstante, los niveles de precios medios a los que se ha vendido la oferta este verano de 2015 se encuentran todavía un -2,9% por debajo de los del inicio de la crisis.

**Comportamiento del turismo español por destinos
% de variación interanual Junio - Septiembre 2015/2014**

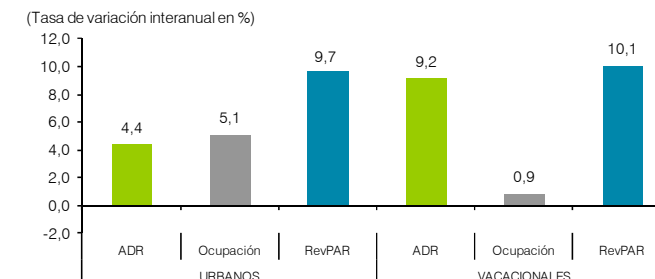
Fuente: EXCELTUR a partir de los datos de afiliados a la seguridad social, del Instituto de la Seguridad Social y de la EOH del Instituto Nacional de Estadística



* RevPAR: Ingreso Medio por Habitación Disponible

**Comportamiento del ADR, la Ocupación y el RevPAR por destinos
% de variación interanual Junio - Septiembre 2015/2014**

Fuente: EXCELTUR a partir de los datos de la EOH del Instituto Nacional de Estadística



* ADR: Tarifa media diaria / * RevPAR: Ingreso Medio por Habitación Disponible

- Frente a la moderación que se venía observando en los últimos meses, el fuerte aumento de la demanda ha permitido **un incremento de los ingresos en los hoteles de 3 estrellas**. A pesar del desbordante crecimiento las fórmulas de alojamiento turístico por días en viviendas, sus niveles de RevPAR han crecido por encima del 8,5% (+8,7% en destinos vacacionales y +9,3% en destinos urbanos), de la mano de la recuperación de los viajes de la población de rentas medias gracias principalmente a la mejora de la economía española.
- **Los establecimientos alojativos de mayor categoría continúan registrando los mejores resultados en estos meses de verano, muy especialmente en el segmento vacacional.** La rentabilidad en los hoteles de cinco estrellas en los destinos vacacionales se incrementa un 14,5%, lo que hace que se cierre un verano con unos niveles de ingresos un 48,7% por encima de los del año 2008.

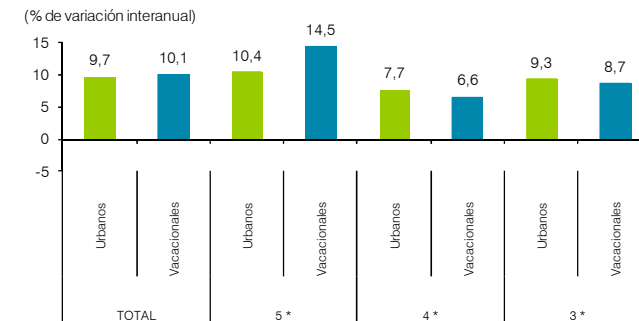
- **El crecimiento agregado del gasto turístico --con el notable tirón del realizado por los españoles-- ha permitido que la mejora de los ingresos extienda sus efectos arrastre a todas las ramas de actividad turística y ello se traduzca en una notable generación de empleo.**

La mayor intensidad con que la crisis se manifestó sobre los destinos urbanos, explica que sean éstos donde el empleo se ha dinamizado más en este verano de 2015, especialmente en las ramas que más habían sufrido. Así, la recuperación de puestos de trabajo en las ciudades se produce con mayor intensidad en los sectores del ocio y la restauración (+11,0% y +10,6% respectivamente), junto al comercio (+6,7%).

El mejor comportamiento del turismo vacacional y el continuo proceso de creación de empleo que ha protagonizado en los últimos cinco años, explica que en 2015 los ritmos de crecimiento sean algo menos intensos (+3,9%) en los destinos de sol y playa.

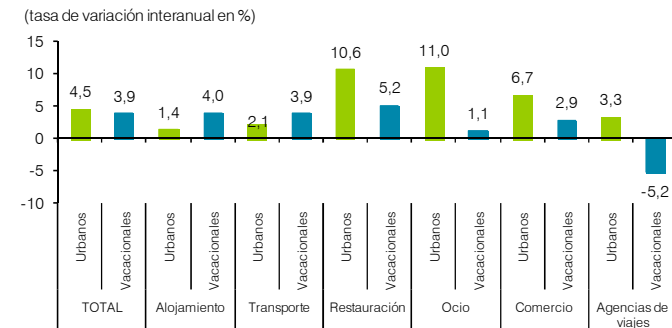
**Comparativa de la evolución del RevPAR hotelero por categorías y destinos
% de variación interanual Junio - Septiembre 2015/2014**

Fuente: EXCELTUR a partir de los datos de la EOH, del Instituto Nacional de Estadística



**Comparativa de la evolución del empleo por subsectores turísticos y destinos
% de variación interanual Junio - Septiembre 2015/2014**

Fuente: EXCELTUR a partir de los datos de afiliados a la seguridad social, del Instituto de la Seguridad Social



1.2. Evolución del conjunto de destinos vacacionales En base al promedio junio-septiembre de generación de empleo turístico y el RevPAR hotelero: 2015/2014

Evolución en el acumulado junio-septiembre de 2015 respecto al mismo periodo de 2014

Los destinos del litoral de Andalucía, principalmente la Costa del Sol en Málaga y la Costa de la Luz en Cádiz, de las islas Baleares, con Ibiza a la cabeza, de Canarias y algunos de la Comunidad Valenciana lideran los crecimientos en los indicadores de rentabilidad turística durante la temporada de junio a septiembre de 2015.

- Los destinos vacacionales de la costa andaluza mejoran notablemente sus ingresos y empleo en el verano de 2015, debido, en general, a la mejora en los precios, acompañada de un incremento, aun que más moderado, del grado de ocupación, impulsado principalmente por el crecimiento de la demanda extranjera. Los destinos que mejor se comportan en este periodo son **Marbella** con un incremento del 23,5% en los niveles de RevPAR y del 8,3% en empleo, **Estepona** (+22,3% en RevPAR y +9,7% en empleo), **Fuengirola** (+16,3% en RevPAR y +8,2% en empleo), y **Benalmádena** (+8,9% en RevPAR y +4,0% en empleo) en la Costa del Sol, **Conil de la Frontera** (+9,8% en RevPAR y +12,8% en empleo) y **Tarifa** (+5,7% en RevPAR y +7,6% en empleo) en la Costa de la Luz de Cádiz e **Isla Cristina** (+28,1% en RevPAR y +4,8% en empleo) en la Costa de la Luz de Huelva.
- Las islas Baleares y Canarias han disfrutado de unos positivos resultados entre los meses de junio y septiembre, viendo incrementarse los niveles de rentabilidad hotelera, consecuencia principal de un aumento en los precios, y generando empleo en la mayoría de los destinos vacacionales de ambos archipiélagos. Las iniciativas en rehabilitación de instalaciones hoteleras y las inversiones en la regeneración de algunos destinos (Magalluf en Calviá, Playa d'en en Bossa en San Josep y Eivissa, el Puerto de la Cruz en Tenerife o el Puerto del Carmen en Tías) han ayudado a impulsar la rentabilidad socioeconómica del turismo en este verano de 2015.
- De los destinos analizados en el presente barómetro y dentro de las islas Baleares los ingresos y el empleo han crecido especialmente en **Santanyí** (+35,6% en RevPAR y +2,8% en empleo), **Capdepera** (+11,5% en RevPAR y +8,3% en empleo) y **Calvià** (+6,8% en RevPAR y +9,1% en empleo) en la isla de Mallorca y **San Josep de sa Talaia** (+37,2% en RevPAR y +13,6% en empleo), **Sant Antoni de Portmany** (+26,0% en RevPAR y +5,3% en empleo) y **Eivissa** (+13,0% en RevPAR y +3,5% en empleo) en Ibiza. En el caso de las islas Canarias **Adeje** (+15,4% en RevPAR y +3,2% en empleo) y el **Puerto de la Cruz** (+15,4% en RevPAR y +1,0% en empleo) en Tenerife; **San Bartolomé de Tirajana** (+11,0% en RevPAR y +6,2% en empleo) en Gran Canaria; **Tías** (+14,7% en RevPAR y +2,8% en empleo) y **Teguise** (+8,7% en RevPAR y +6,1% en empleo) en Lanzarote, y **Pájara** en Fuerteventura (+8,2% en RevPAR y +4,1% empleo) son los destinos que han cerrado un verano de 2015 con el mejor balance.
- Los principales destinos vacacionales de la Comunidad Valenciana se han unido a los positivos resultados del verano de 2015, concentrándose en **Gandía** (+16,9% en RevPAR y +3,3% en empleo), **Peñíscola** (+12,5% en RevPAR y +7,3% en empleo), **Benidorm** (+11,0% en RevPAR y +3,8% en empleo) y **Benicassim** (+8,0% en RevPAR y +1,7% en empleo).
- Algunos destinos del litoral catalán y, en especial, los localizados en la Costa Dorada se han visto afectado por el descenso del mercado ruso. Este es el caso de **Salou** (-4,8% en RevPAR y -2,5% en empleo), **Cambrils** (-6,3% en RevPAR y -1,8% en empleo) y **Vilaseca** (-4,9% en RevPAR y -5,6% en empleo).


1.3. Evolución del conjunto de destinos urbanos

En base al promedio junio-septiembre de generación de empleo turístico y el RevPAR hotelero: 2015/2014

Evolución en el acumulado junio-septiembre de 2015 respecto al mismo período de 2014

- Los destinos urbanos del interior peninsular que más se habían visto afectados por la caída de la demanda nacional en los últimos años son los que reflejan un mayor crecimiento de los ingresos turísticos y del empleo, en gran medida dentro de una tendencia de recuperación de los niveles perdidos y todavía con valores muy bajos, en muchos casos por debajo de los umbrales de rentabilidad. Dentro de este grupo de ciudades que registran todavía ingresos por habitación disponible que no han superado los 36€, las más dinámicas en este verano han sido **Cáceres** (+28,7% en RevPAR y +10,5% en empleo), **Palencia** (+18,8% en RevPAR y +6,8% en empleo), **Albacete** (+16,5% en RevPAR y +6,2% en empleo) y **Ciudad Real** (+13,0% en RevPAR y +13,8% en empleo), además de algunas ciudades que se han beneficiado de la celebración del V Centenario del Nacimiento de Santa Teresa de Jesús en Castilla y León; **Ávila** (+41,6% en RevPAR y +23,0% en empleo), **Soria** (+18,5% en RevPAR y +5,1% en empleo), **Salamanca** (+17,0% en RevPAR y +6,0% en empleo), **Zamora** (+16,3% en RevPAR y +8,7% en empleo) y **Valladolid** (+15,8% en RevPAR y +6,3% en empleo).
- Los destinos urbanos situados en la costa con un alto posicionamiento internacional y ayudados por la mejora del turismo español, han registrado igualmente un notable incremento de sus resultados turísticos, como es el caso de **Santa Cruz de Tenerife** (+36,7% en RevPAR y +3,8% en empleo), **Almería** (+20,6% en RevPAR y +4,6% en empleo), **Girona** (+19,3% en RevPAR y +15,9% en empleo), **Cádiz** (+15,9% en RevPAR y +9,3% en empleo), **Santander** (+15,7% en RevPAR y +7,0% en empleo), **Valencia** (+13,5% en RevPAR y +8,1% en empleo), **Barcelona** (+10,0% en RevPAR y +4,4% en empleo), **San Sebastián** (+8,4% en RevPAR y +5,1% en empleo), **Palma de Mallorca** (+7,1% en RevPAR y +0,8% en empleo) y **Málaga** (+6,7% en RevPAR y +7,4% en empleo).
- Dentro de las grandes ciudades, **Madrid** confirma su notable recuperación, con crecimientos en la demanda -- la extranjera un +9,5% y la española el +3,0%-- que han permitido una notable mejora de los indicadores de la rentabilidad socioeconómica del turismo, concretados en un aumento del +9,2% de los ingresos, que ha permitido la creación de un +5,1% más de empleo turístico en el período junio-septiembre de 2015 que en los mismos meses de 2014. Este realidad se ha trasladado a **Sevilla** (+13,4% en RevPAR y +3,2% en empleo) y **Zaragoza** (+11,9% en RevPAR y +8,1% en empleo).
- La recuperación se ha extendido igualmente a los destinos urbanos del tercio norte peninsular impulsados por los viajes de ocio como ha sucedido en los destinos gallegos de la costa **Pontevedra** (+15,8% en RevPAR y +3,6% en empleo) y **A Coruña** (+4,5% en RevPAR y +3,2% en empleo) y del interior **Santiago de Compostela** (9,3% en RevPAR y +4,7% en empleo), en la costa asturiana **Gijón** (+10,3% en RevPAR y +7,0% en empleo) y **Pamplona** (+29,2% en RevPAR y +6,6% en empleo) en Navarra.

2. Rentabilidad turística de los destinos vacacionales

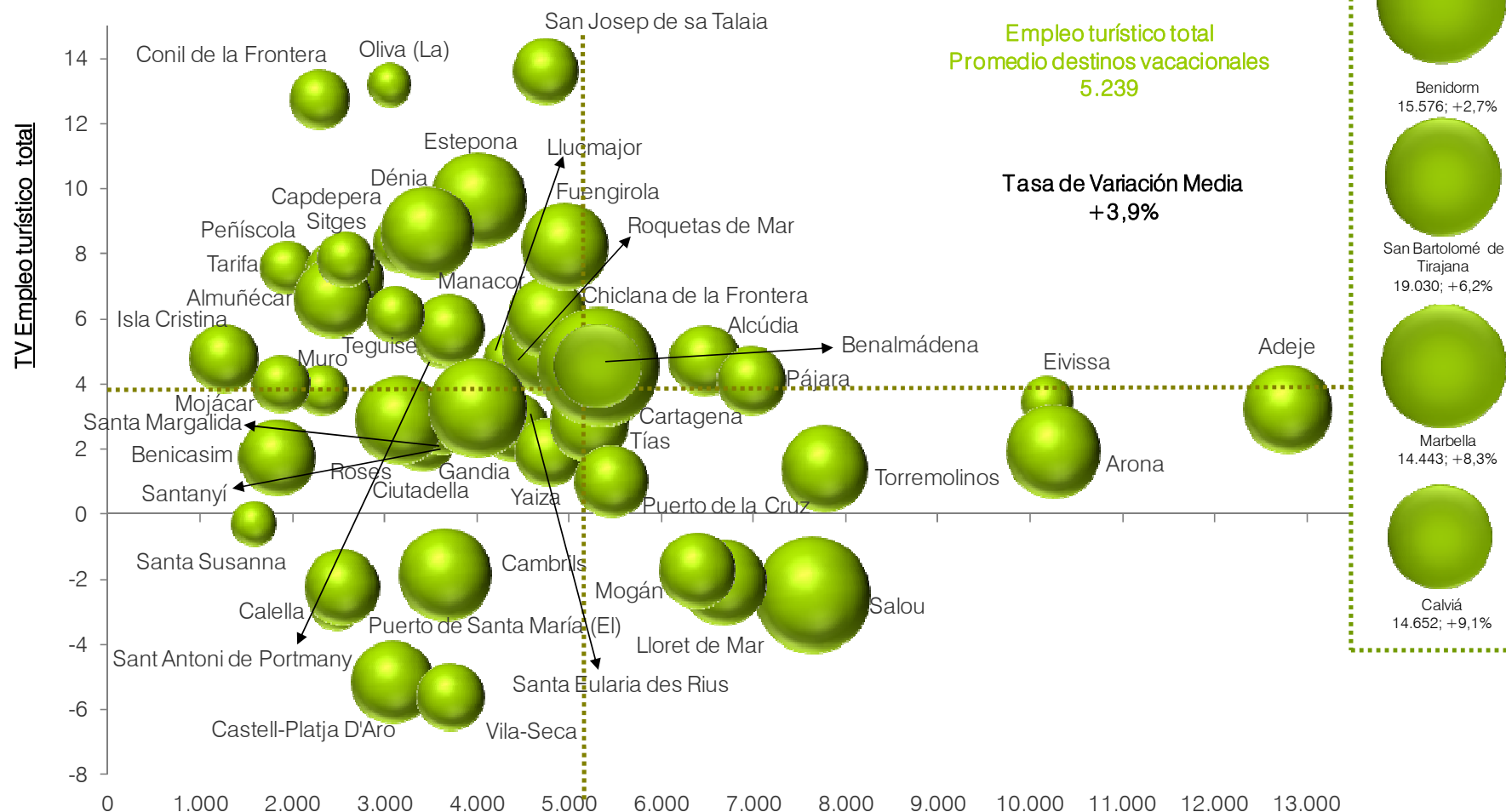


2.1. Empleo turístico total* en los destinos vacacionales

EMPLEO TURÍSTICO TOTAL PARA DESTINOS VACACIONALES. Tasa de variación interanual / Empleo turístico total / Número plazas turísticas por destino.

Junio - Septiembre 2015

Fuente: Elaborado por EXCELTUR a partir de la Encuesta de Ocupación Hotelera (INE) y datos de afiliados a la Seguridad Social



EJE HORIZONTAL: Tasa de variación Interanual Junio-Septiembre 2015/2014 del Empleo turístico total en los destinos vacacionales

EJE VERTICAL: Promedio del Empleo turístico total Junio-Septiembre 2015

TAMANO DE LAS BOLAS: Número de plazas turísticas regladas y no regladas por destino

Empleo turístico total

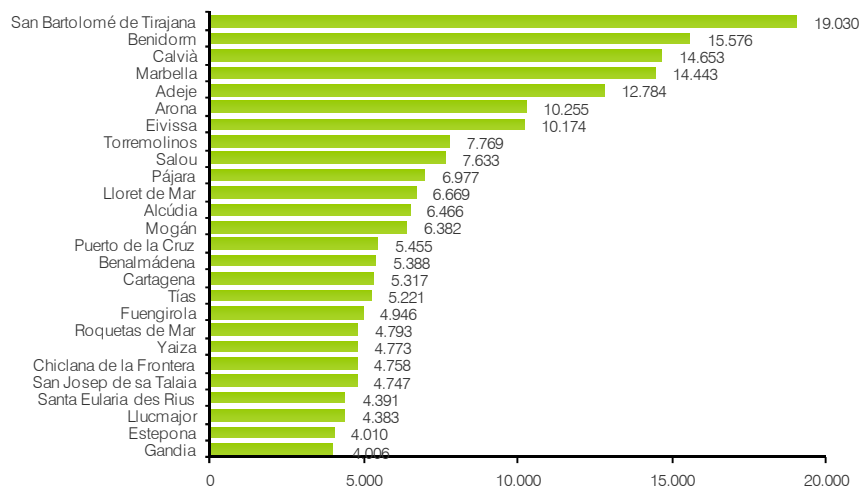
* En el cálculo del empleo turístico total se consideran tan sólo los afiliados a la seguridad social en ramas turísticas, esto es aquellas definidas por la Organización Mundial del Turismo como ramas directamente vinculadas con el turismo (hotelería, agencias de viajes, transporte, ocio y cultura) y la rama de comercio minorista por su relevancia en el gasto en destino de los turistas.

2.1. Empleo turístico total* en los destinos vacacionales

Ranking según Empleo turístico total* en los destinos vacacionales

Junio - Septiembre 2015

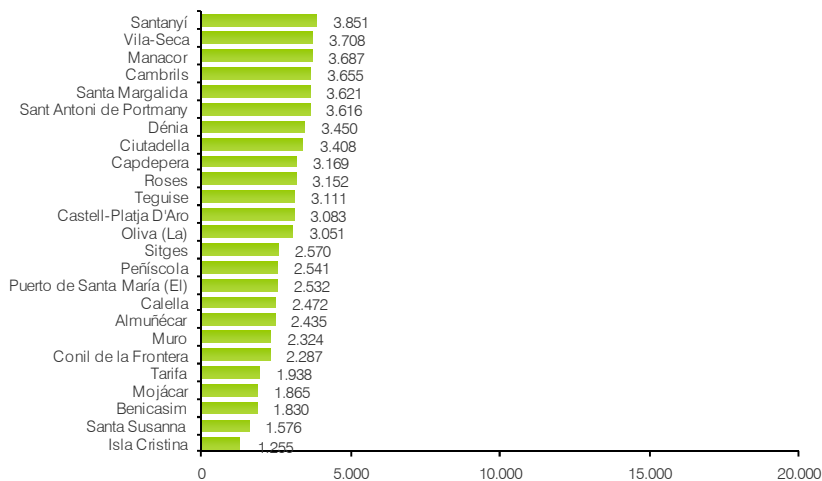
Fuente: Elaborado por EXCELTUR a partir de información de afiliados a la Seguridad Social



Ranking según Empleo turístico total* en los destinos vacacionales

Junio - Septiembre 2015

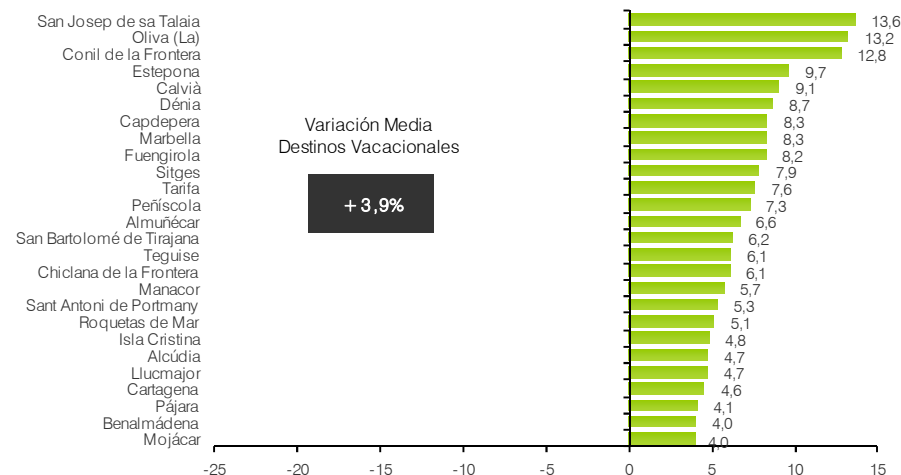
Fuente: Elaborado por EXCELTUR a partir de información de afiliados a la Seguridad Social



Ranking según Empleo turístico total* en los destinos vacacionales.

Tasa de Variación Interanual (en %). Junio- Septiembre 2015/2014

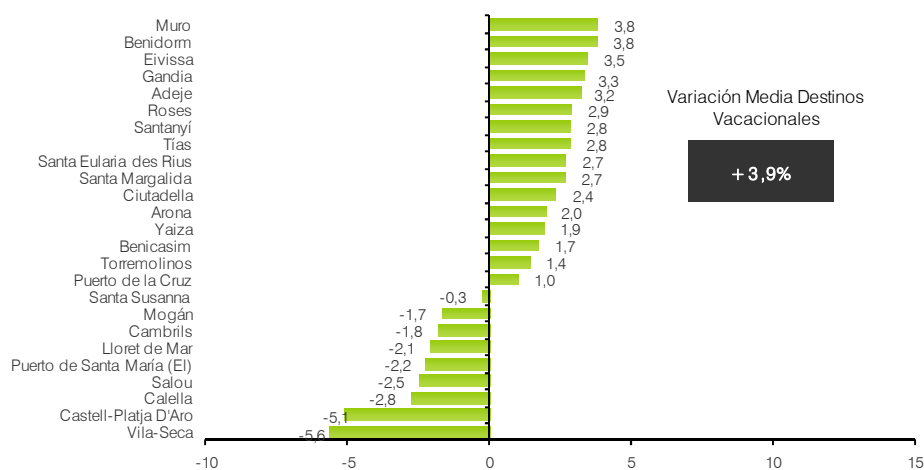
Fuente: Elaborado por EXCELTUR a partir de información de afiliados a la Seguridad Social



Ranking según Empleo turístico total* en los destinos vacacionales.

Tasa de Variación Interanual (en %). Junio- Septiembre 2015/2014

Fuente: Elaborado por EXCELTUR a partir de información de afiliados a la Seguridad Social



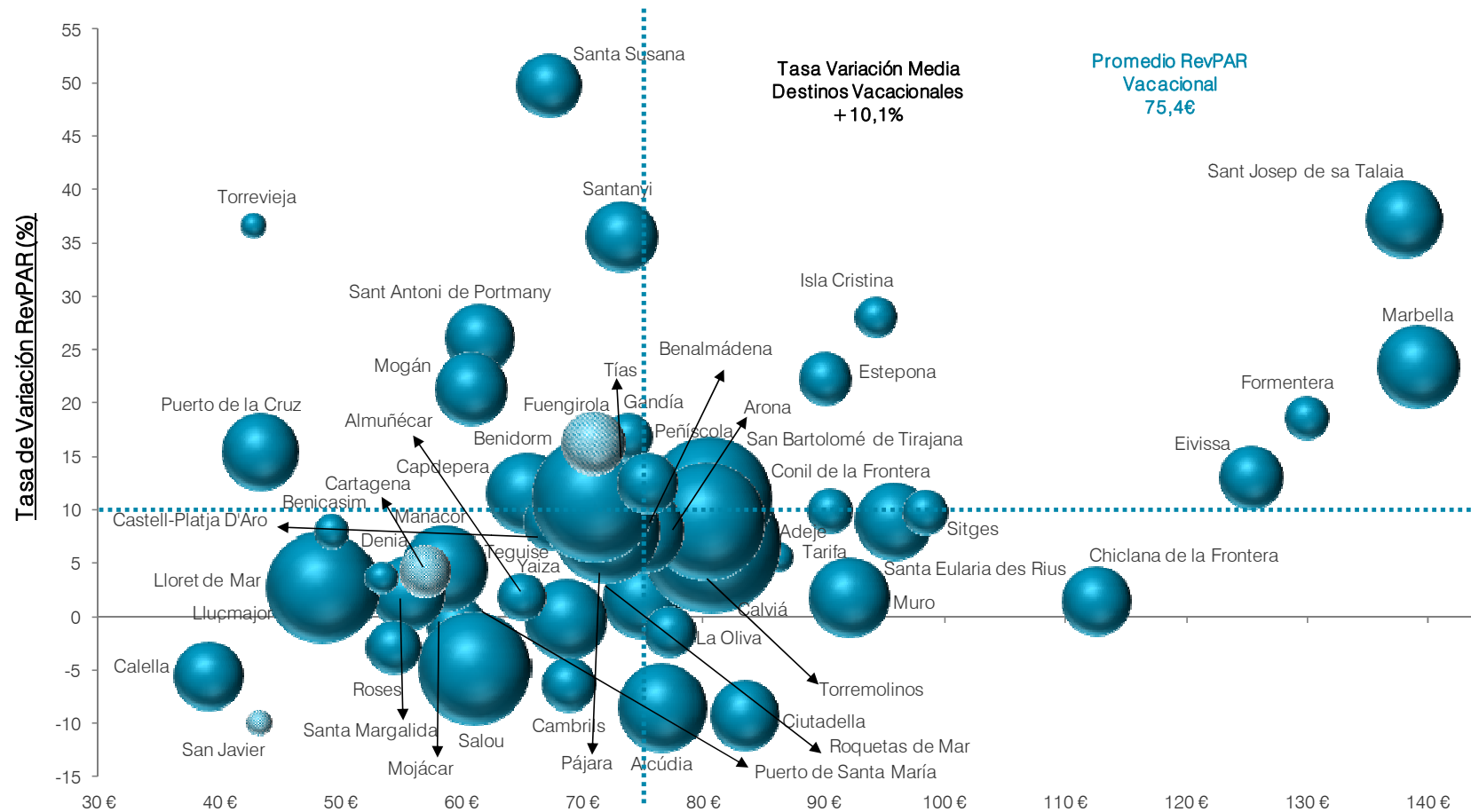
* En el cálculo del empleo turístico total se consideran tan sólo los afiliados a la seguridad social en ramas turísticas, esto es aquellas definidas por la Organización Mundial del Turismo como ramas directamente vinculadas con el turismo (hotelería, agencias de viajes, transporte, ocio y cultura) y la rama de comercio minorista por su relevancia en el gasto en destino de los turistas.

2.2. Ingreso medio por habitación disponible (RevPAR) en los destinos vacacionales

RevPAR DEL TOTAL DE HOTELES EN LOS DESTINOS VACACIONALES. Tasa de variación interanual / Ingresos por habitación disponible en € / Número plazas hoteleras por destino.

Verano (Junio - Septiembre) 2015

Fuente: Elaborado por EXCELTUR a partir de la Encuesta de Ocupación Hotelera (INE)



Ingreso medio por habitación disponible, RevPAR (€)

EJE HORIZONTAL: Niveles en Euros de los Ingresos por Habitación Disponible

EJE VERTICAL: Tasa de Variación Interanual de los Ingresos por Habitación Disponible

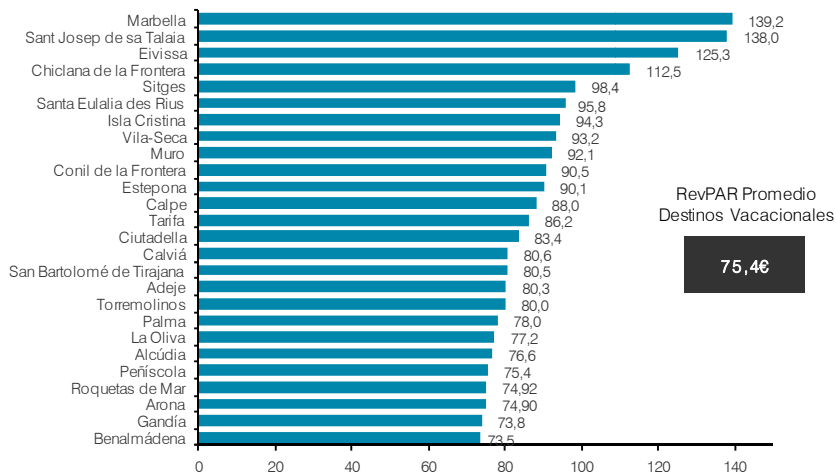
TAMAÑO DE LAS BOLAS: Número de plazas hoteleras por destino

* Se presentan los datos desglosados en aquellos municipios donde se dispone de información significativa de más de cinco hoteles.

2.2. Ingreso medio por habitación disponible (RevPAR) en los destinos vacacionales

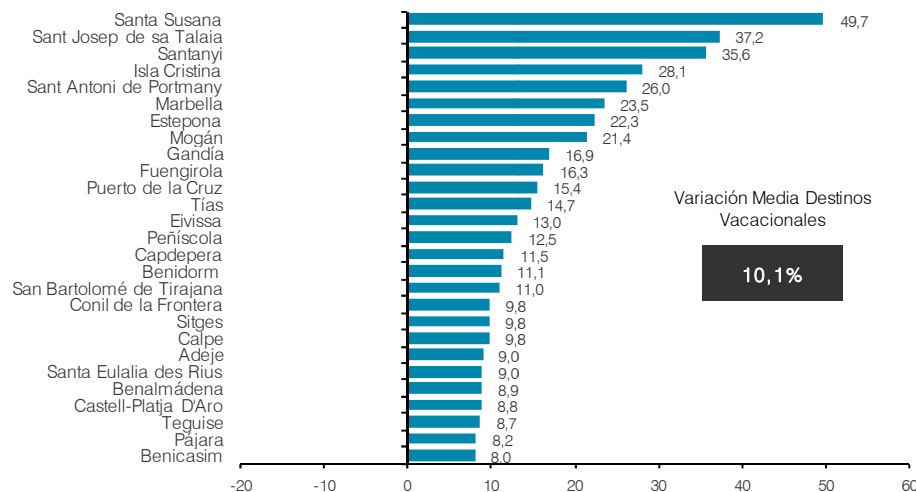
Ranking según RevPAR (en €) del total hoteles en destinos vacacionales Junio - Septiembre 2015

Fuente: Elaborado por EXCELTUR a partir de la Encuesta de Ocupación Hotelera (INE)



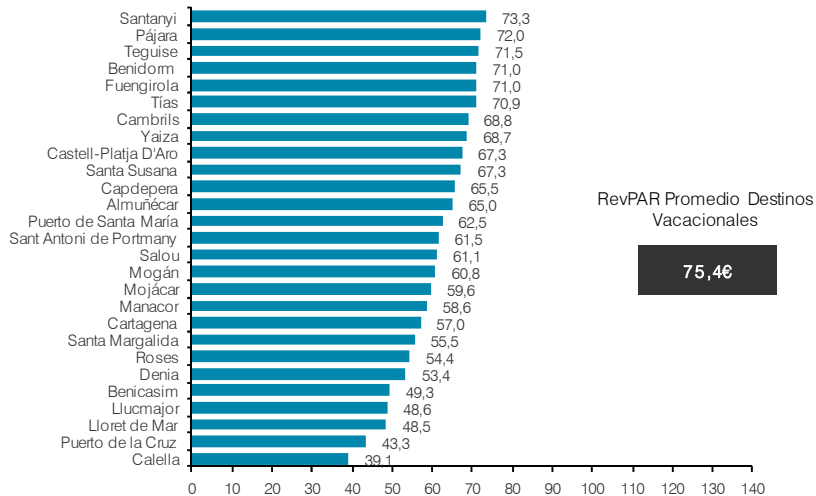
Ranking según RevPAR del total hoteles en destinos vacacionales Tasa Variación Interanual (en %). Junio - Septiembre 2015/2014

Fuente: Elaborado por EXCELTUR a partir de la Encuesta de Ocupación Hotelera (INE)



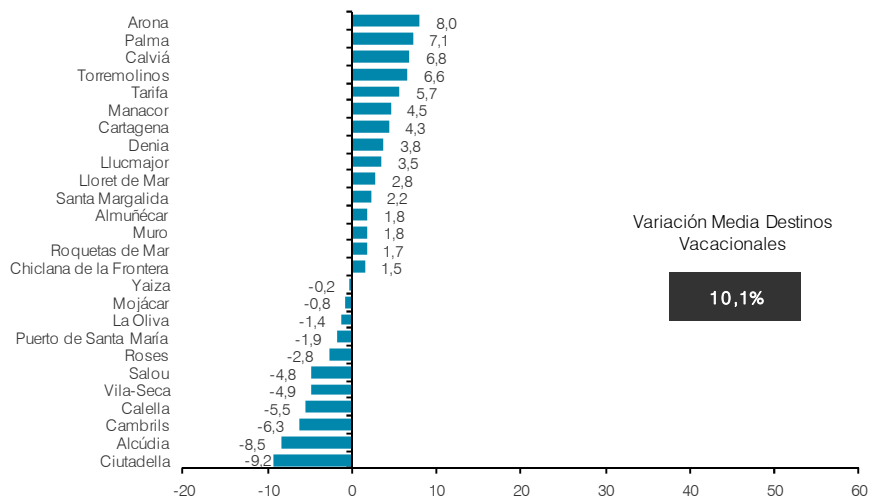
Ranking según RevPAR (en €) del total hoteles en destinos vacacionales Junio - Septiembre 2015

Fuente: Elaborado por EXCELTUR a partir de la Encuesta de Ocupación Hotelera (INE)



Ranking según RevPAR del total hoteles en destinos vacacionales Tasa Variación Interanual (en %). Junio - Septiembre 2015/2014

Fuente: Elaborado por EXCELTUR a partir de la Encuesta de Ocupación Hotelera (INE)



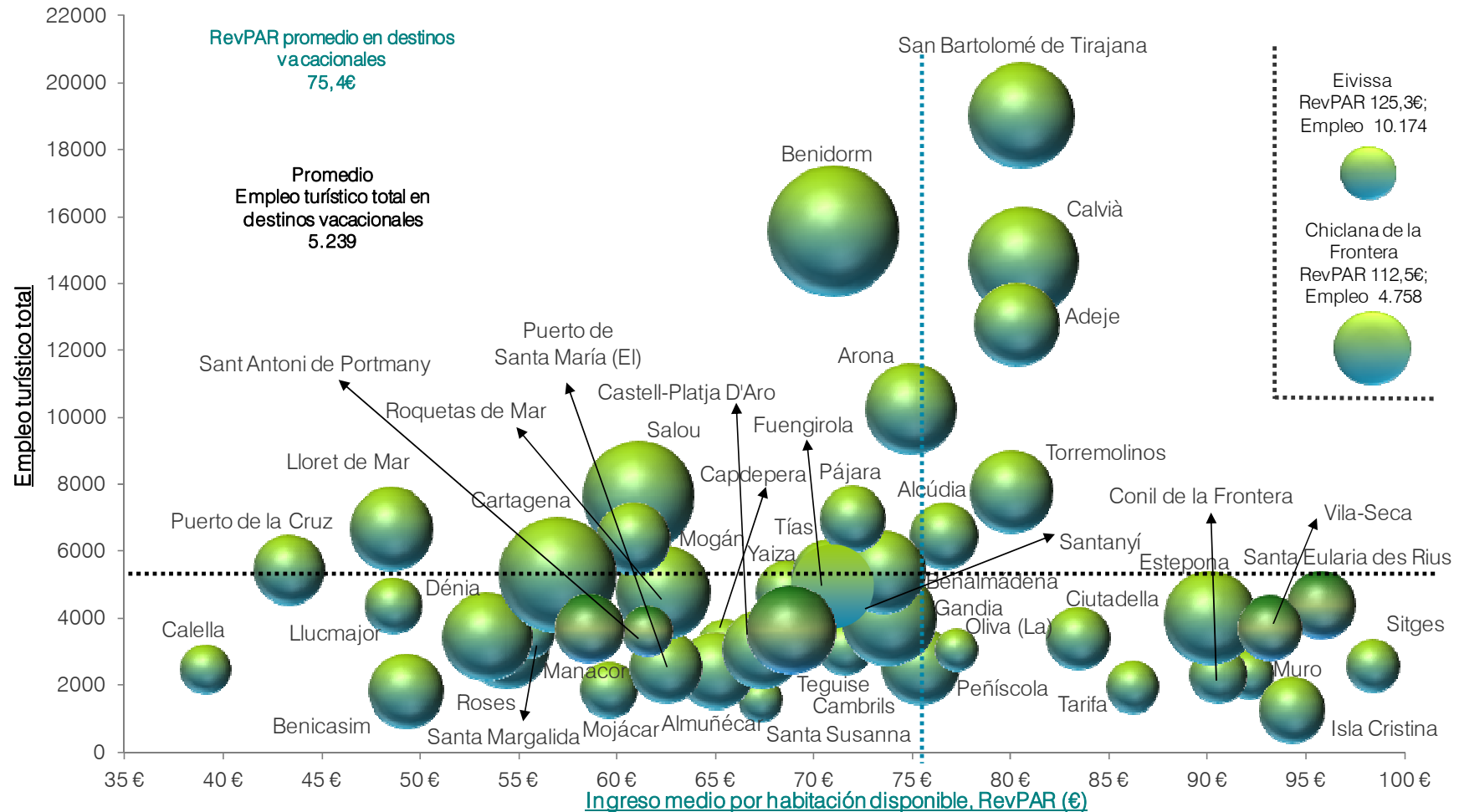
* Se presentan los datos desglosados en aquellos municipios donde se dispone de información significativa de más de cinco hoteles.

2.3. Análisis comparativo del total del empleo y los ingresos turísticos en los destinos vacacionales

ANÁLISIS COMPARATIVO DEL TOTAL DEL EMPLEO Y LOS INGRESOS TURÍSTICOS DE LOS DESTINOS VACACIONALES

Valores absolutos Junio - Septiembre 2015

Fuente: Elaborado por EXCELTUR a partir de la Encuesta de Ocupación Hotelera (INE) y datos de afiliados a la Seguridad Social



* En el cálculo del empleo turístico total se consideran tan sólo los afiliados a la seguridad social en ramas turísticas, esto es aquellas definidas por la Organización Mundial del Turismo como ramas directamente vinculadas con el turismo (hotelería, agencias de viajes, transporte, ocio y cultura) y la rama de comercio minorista por su relevancia en el gasto en destino de los turistas.

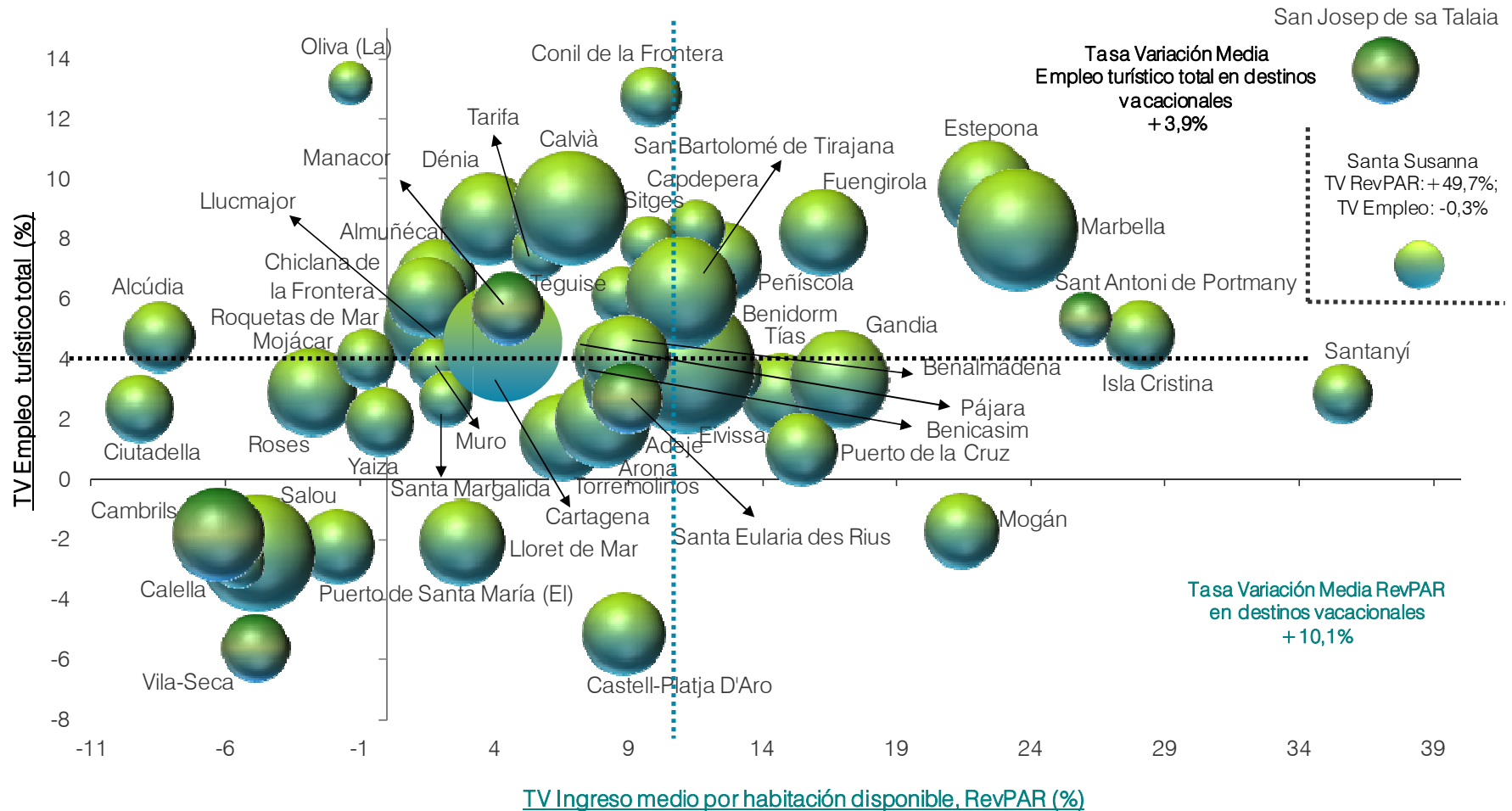
* Se presentan los datos desglosados en aquellos municipios donde se dispone de información significativa de más de cinco hoteles.

2.4. Análisis comparativo de la evolución del total del empleo y los ingresos turísticos en los destinos vacacionales

ANÁLISIS COMPARATIVO DE LA EVOLUCIÓN DEL EMPLEO Y LOS INGRESOS TURÍSTICOS DE LOS DESTINOS VACACIONALES. Tasa de variación interanual (en %).

Junio - Septiembre 2015/2014

Fuente: Elaborado por EXCELTUR a partir de la Encuesta de Ocupación Hotelera (INE) y datos de afiliados a la Seguridad Social



EJE HORIZONTAL: Tasa de Variación interanual Junio - Septiembre 2015/2014 de los Ingresos por Habitación Disponible del total de hoteles en destinos Vacacionales


EJE VERTICAL: Tasa de variación Interanual Junio - Septiembre 2015/2014 del Empleo turístico total

TAMAÑO DE LAS BOLAS: Número de plazas turísticas regladas y no regladas por destino

* En el cálculo del empleo turístico total se consideran tan sólo los afiliados a la seguridad social en ramas turísticas, esto es aquellas definidas por la Organización Mundial del Turismo como ramas directamente vinculadas con el turismo (hotelería, agencias de viajes, transporte, ocio y cultura) y la rama de comercio minorista por su relevancia en el gasto en destino de los turistas

* Se presentan los datos desglosados en aquellos municipios donde se dispone de información significativa de más de cinco hoteles.

3. Rentabilidad turística de los destinos urbanos



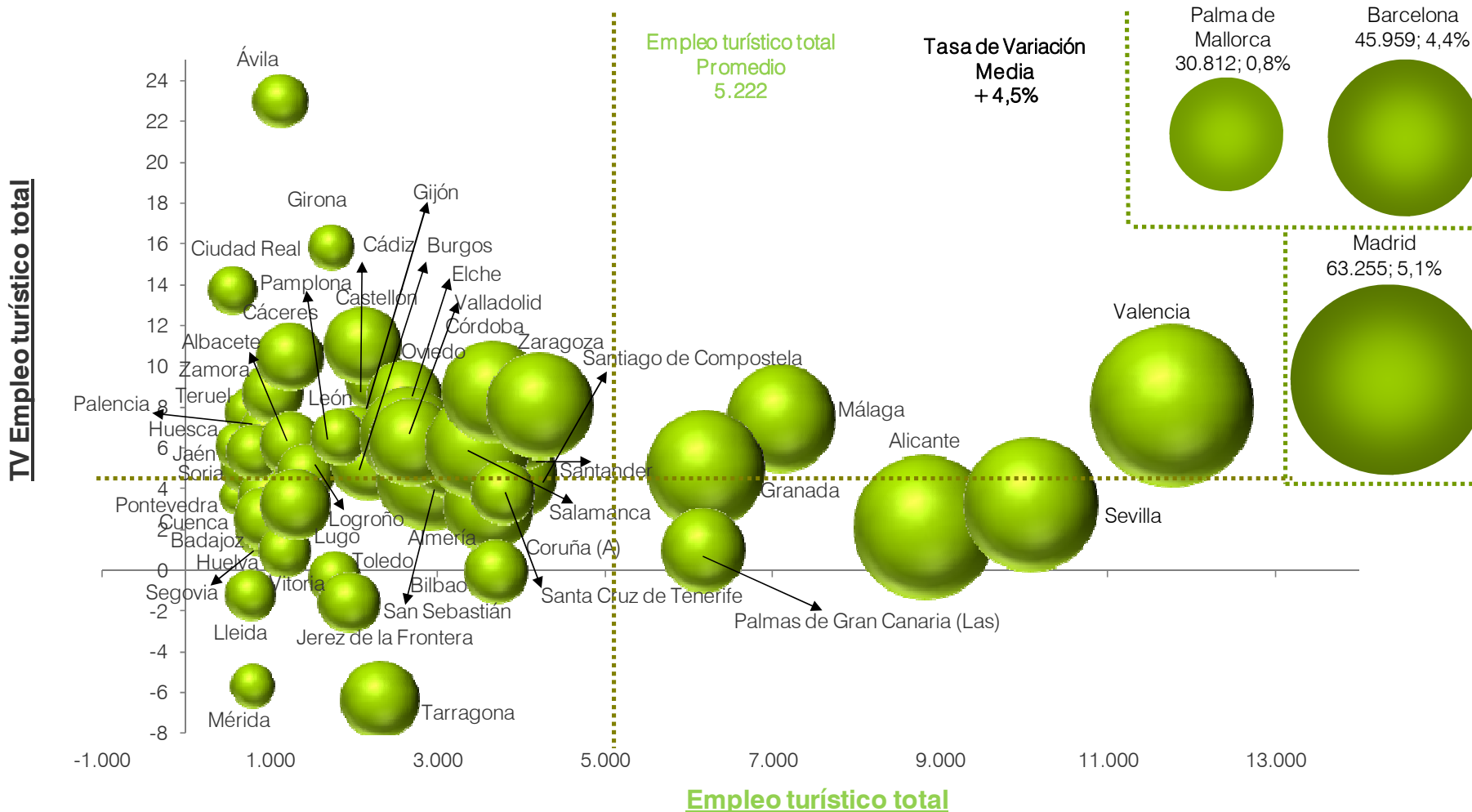
3.1. Empleo turístico total* en los destinos urbanos

EMPLEO TURÍSTICO TOTAL PARA DESTINOS URBANOS

Tasa de variación interanual / Empleo turístico total (en valores absolutos) / Número plazas turísticas

Junio - Septiembre 2015

Fuente: Elaborado por EXCELTUR a partir de la Encuesta de Ocupación Hotelera (INE) y datos de afiliados a la Seguridad Social



EJE HORIZONTAL: Promedio del Empleo turístico total entre Junio y Septiembre de 2015

EJE VERTICAL: Tasa de variación Interanual Junio - Septiembre 2015/2014 del Empleo turístico total en los destinos urbanos

TAMAÑO DE LAS BOLAS: Número de plazas turísticas regladas y no regladas por destino

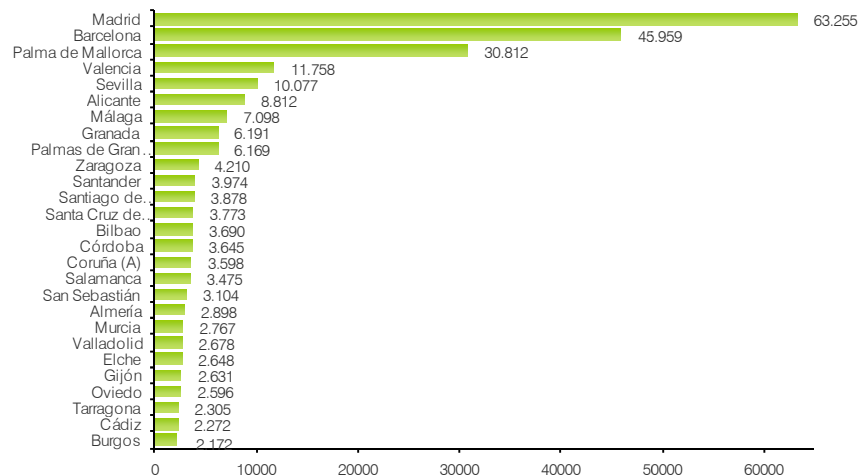
* En el cálculo del empleo turístico total se consideran tan sólo los afiliados a la seguridad social en ramas turísticas, esto es aquellas definidas por la Organización Mundial del Turismo como ramas directamente vinculadas con el turismo (hotelería, agencias de viajes, transporte, ocio y cultura) y la rama de comercio minorista por su relevancia en el gasto en destino de los turistas.

3.1. Empleo turístico total* en los destinos urbanos

Ranking según Empleo turístico total* en los destinos urbanos

Junio - Septiembre 2015

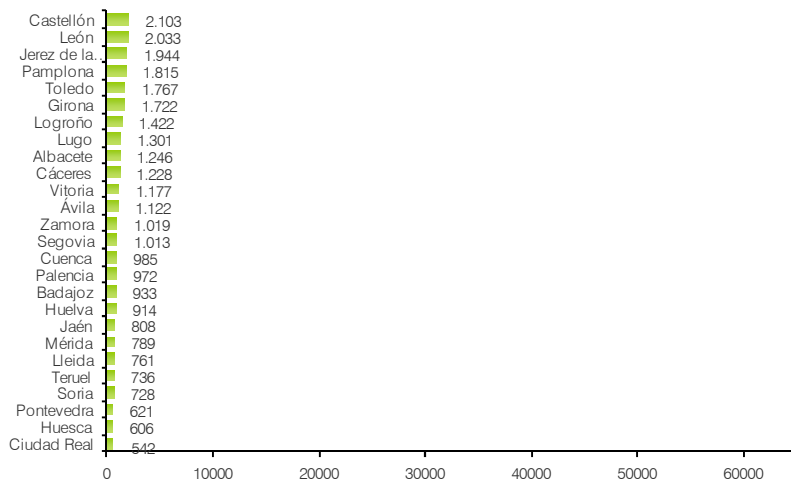
Fuente: Elaborado por EXCELTUR a partir de información de afiliados a la Seguridad Social



Ranking según Empleo turístico total* en los destinos urbanos

Junio - Septiembre 2015

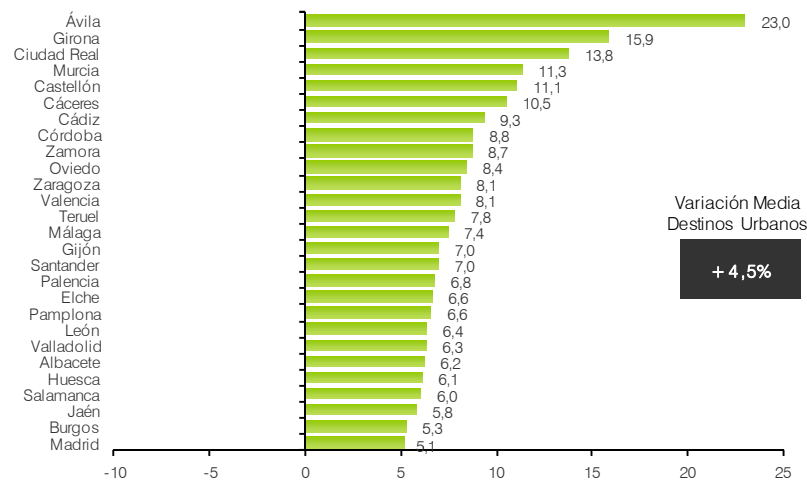
Fuente: Elaborado por EXCELTUR a partir de información de afiliados a la Seguridad Social



Ranking según Empleo turístico total* en los destinos urbanos

Tasa de variación interanual (en %). Junio - Septiembre 2015/2014

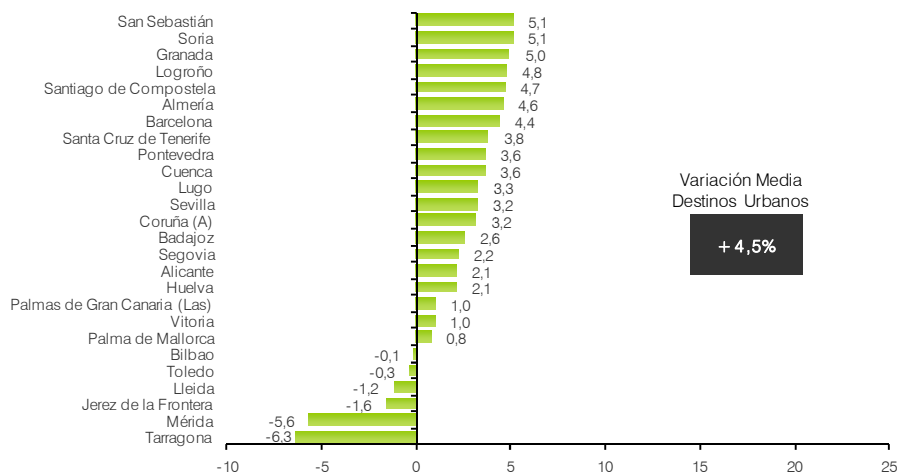
Fuente: Elaborado por EXCELTUR a partir de información de afiliados a la Seguridad Social



Ranking según Empleo turístico total* en los destinos urbanos

Tasa de variación interanual (en %). Junio - Septiembre 2015/2014

Fuente: Elaborado por EXCELTUR a partir de información de afiliados a la Seguridad Social



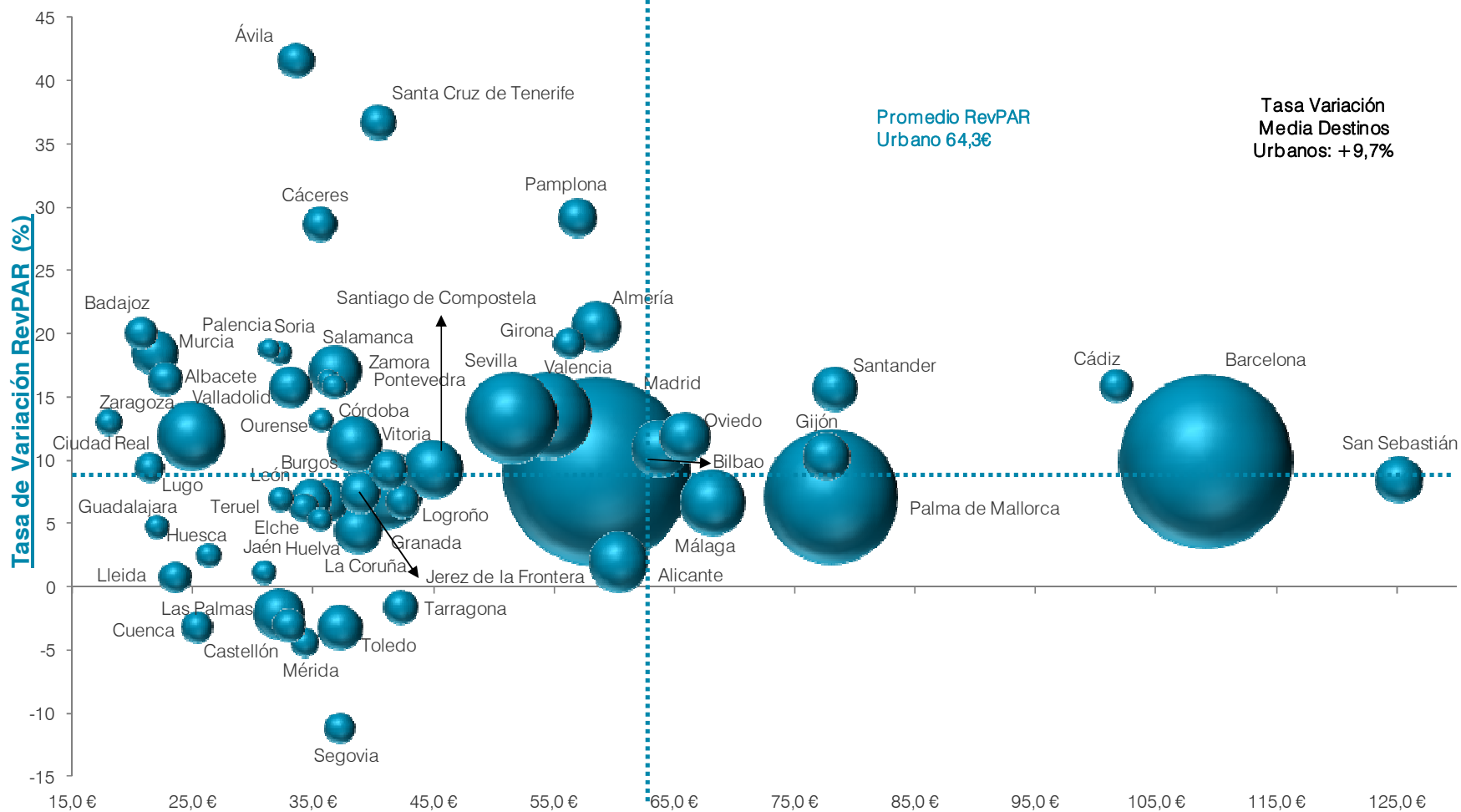
* En el cálculo del empleo turístico total se consideran tan sólo los afiliados a la seguridad social en ramas turísticas, esto es aquellas definidas por la Organización Mundial del Turismo como ramas directamente vinculadas con el turismo (hotelería, agencias de viajes, transporte, ocio y cultura) y la rama de comercio minorista por su relevancia en el gasto en destino de los turistas.

3.2. Ingreso medio por habitación disponible (RevPAR) de los destinos urbanos

RevPAR DEL TOTAL DE HOTELES EN LOS DESTINOS URBANO. Tasa de variación interanual / Ingreso medio por habitación disponible en € / Número plazas hoteleras por destino

Verano (Junio - Septiembre) 2015

Fuente: Elaborado por EXCELTUR a partir de la Encuesta de Ocupación Hotelera (INE)



EJE HORIZONTAL: Niveles en Euros de los Ingresos por Habitación Disponible
EJE VERTICAL: Tasa de Variación Interanual de los Ingresos por Habitación Disponible
TAMAÑO DE LAS BOLAS: Número de plazas hoteleras por destino
 Promedios calculados en base a la totalidad de destinos urbanos

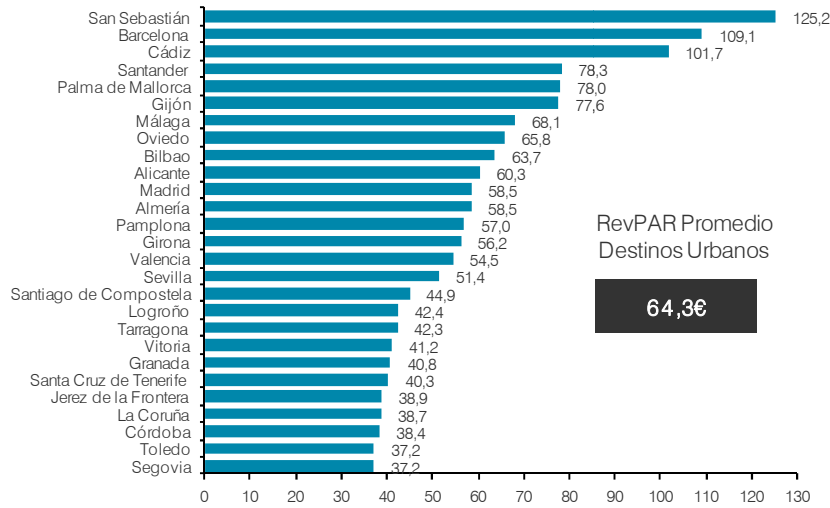
Ingreso medio por habitación disponible, RevPAR (€)

* Se presentan los datos desglosados en aquellos municipios donde se dispone de información significativa de más de cinco hoteles.

3.2. Ingreso medio por habitación disponible (RevPAR) de los destinos urbanos

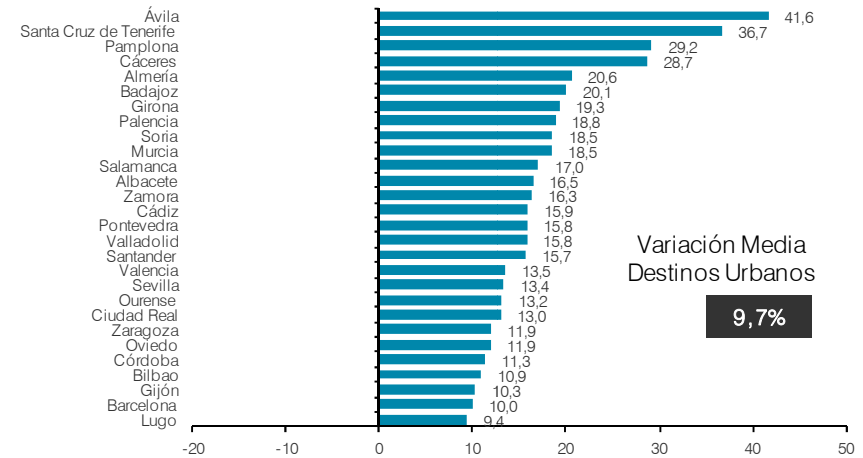
**Ranking según RevPAR (en €) del total hoteles en destinos urbanos
Junio - Septiembre 2015**

Fuente: Elaborado por EXCELTUR a partir de la Encuesta de Ocupación Hotelera (INE)



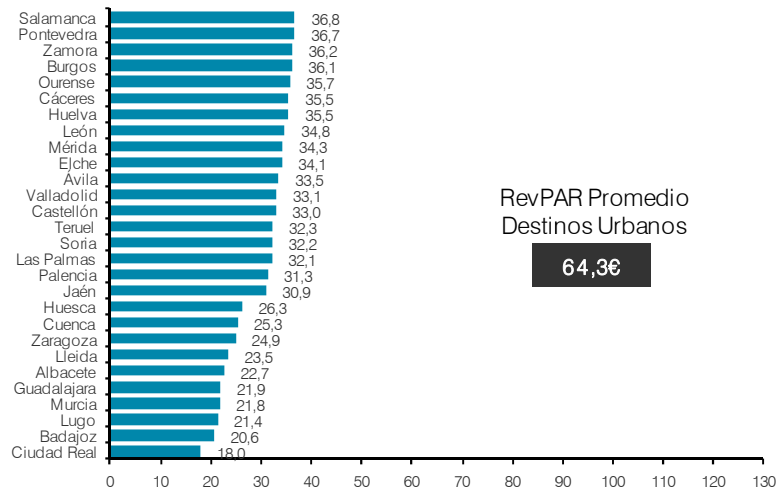
**Ranking según RevPAR del total hoteles en destinos urbanos
Tasa Variación Interanual (en %). Junio - Septiembre 2015/2014**

Fuente: Elaborado por EXCELTUR a partir de la Encuesta de Ocupación Hotelera



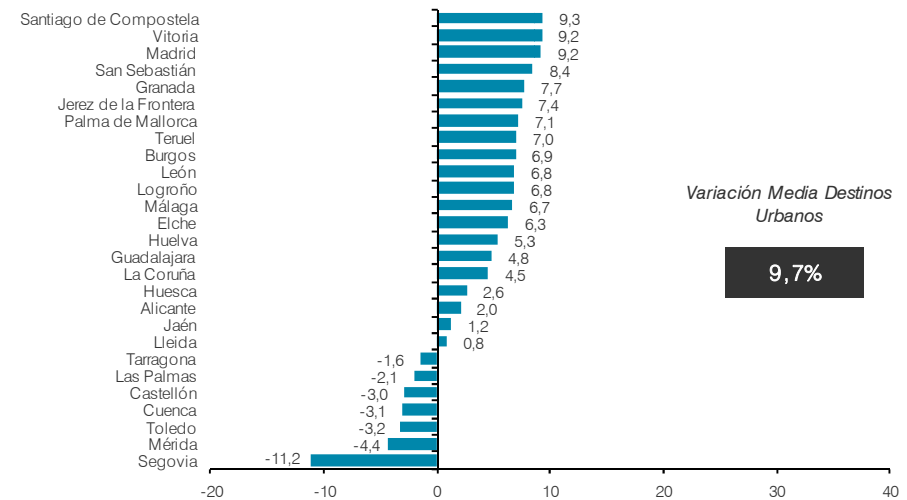
**Ranking según RevPAR (en €) del total hoteles en destinos urbanos
Junio - Septiembre 2015**

Fuente: Elaborado por EXCELTUR a partir de la Encuesta de Ocupación Hotelera (INE)



**Ranking según RevPAR del total hoteles en destinos urbanos
Tasa Variación Interanual (en %). Junio - Septiembre 2015/2014**

Fuente: Elaborado por EXCELTUR a partir de la Encuesta de Ocupación Hotelera



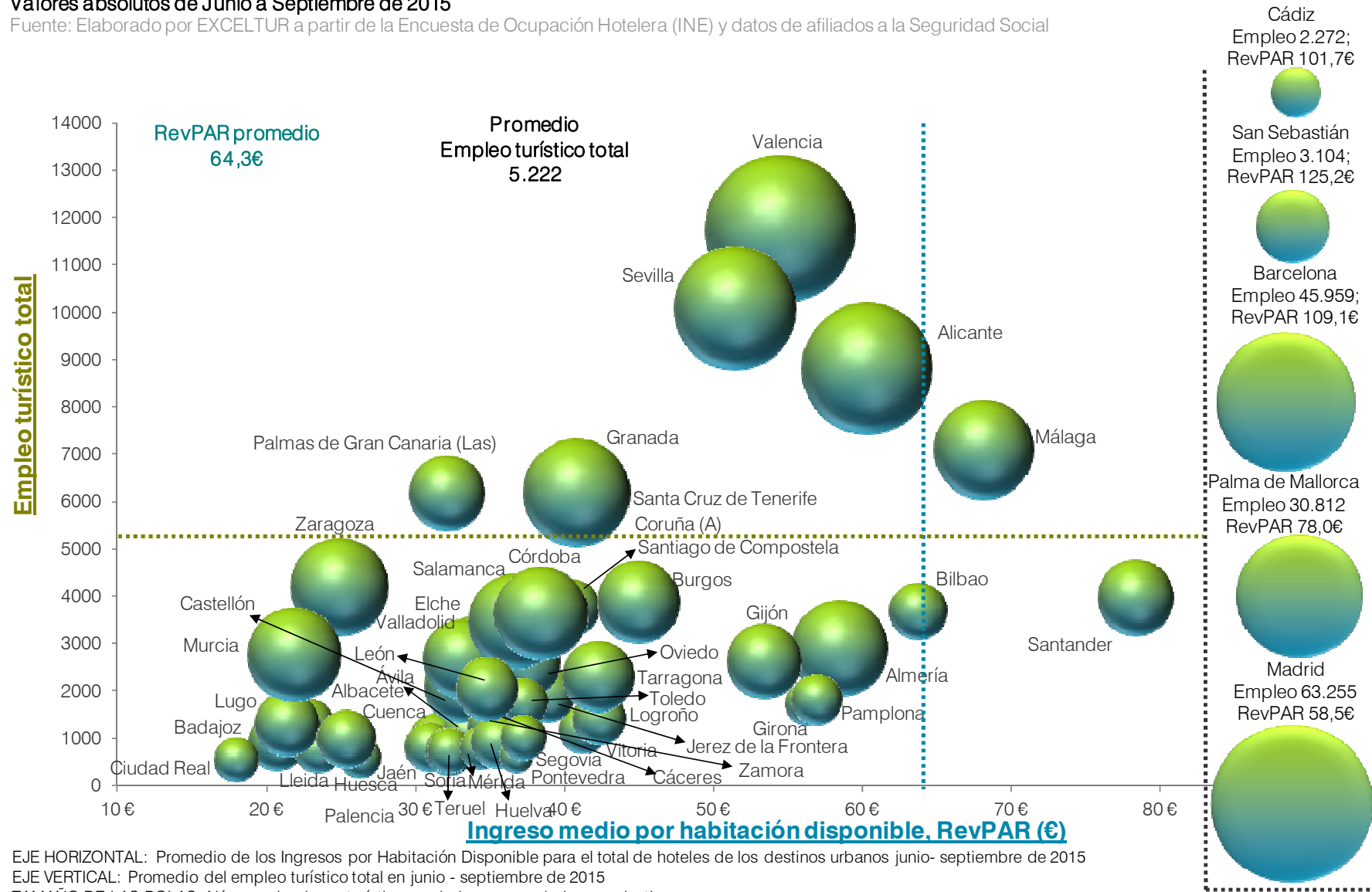
Se presentan los datos desglosados en aquellos municipios donde se dispone de información significativa de más de cinco hoteles.

3.3. Análisis comparativo del total del empleo* y los ingresos turísticos en destinos urbanos

ANÁLISIS COMPARATIVO DEL TOTAL DEL EMPLEO Y LOS INGRESOS TURÍSTICOS DE LOS DESTINOS URBANOS

Valores absolutos de Junio a Septiembre de 2015

Fuente: Elaborado por EXCELTUR a partir de la Encuesta de Ocupación Hotelera (INE) y datos de afiliados a la Seguridad Social



EJE HORIZONTAL: Promedio de los Ingresos por Habitación Disponible para el total de hoteles de los destinos urbanos junio- septiembre de 2015

EJE VERTICAL: Promedio del empleo turístico total en junio - septiembre de 2015

TAMAÑO DE LAS BOLAS: Número de plazas turísticas regladas y no regladas por destino

* En el cálculo del empleo turístico total se consideran tan sólo los afiliados a la seguridad social en ramas turísticas, esto es aquellas definidas por la Organización Mundial del Turismo como ramas directamente vinculadas con el turismo (hotelería, agencias de viajes, transporte, ocio y cultura) y la rama de comercio minorista por su relevancia en el gasto en destino de los turistas.

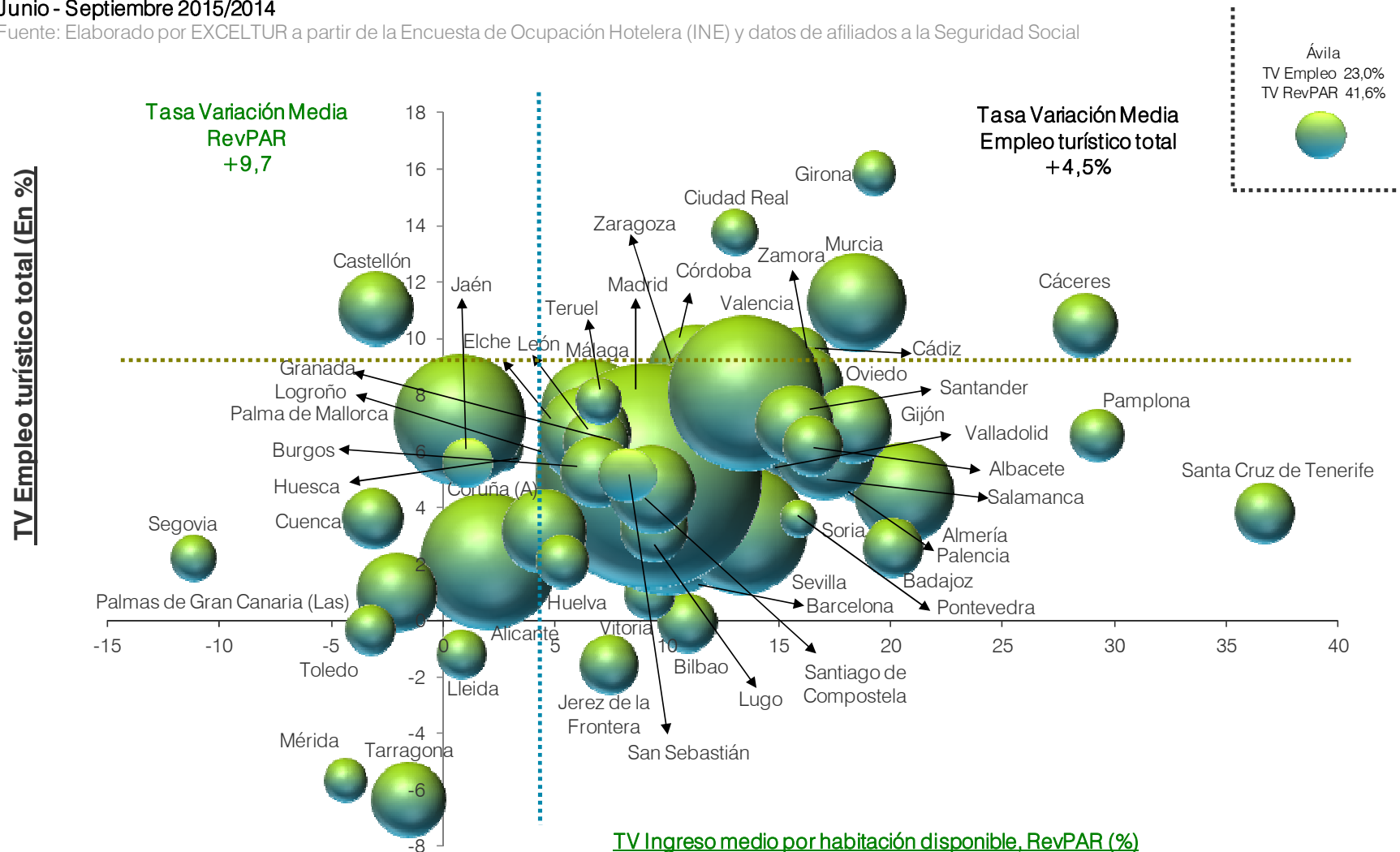
* Se presentan los datos desglosados en aquellos municipios donde se dispone de información significativa de más de cinco hoteles.

3.4. Análisis comparativo de la evolución del total empleo y los ingresos turísticos en destinos urbanos

ANÁLISIS COMPARATIVO DE LA EVOLUCIÓN DEL EMPLEO Y LOS INGRESOS TURÍSTICOS DE LOS DESTINOS URBANOS. Tasa de variación interanual (en %).

Junio - Septiembre 2015/2014

Fuente: Elaborado por EXCELTUR a partir de la Encuesta de Ocupación Hotelera (INE) y datos de afiliados a la Seguridad Social



EJE HORIZONTAL: Tasa de Variación interanual junio-septiembre 2015/2014 de los Ingresos por Habitación Disponible del total de hoteles en destinos urbanos.

EJE VERTICAL: Tasa de variación Interanual junio-septiembre 2015/2014 del Empleo turístico total

TAMAÑO DE LAS BOLAS: Número de plazas turísticas regladas y no regladas por destino

* En el cálculo del empleo turístico total se consideran tan sólo los afiliados a la seguridad social en ramas turísticas, esto es aquellas definidas por la Organización Mundial del Turismo como ramas directamente vinculadas con el turismo (hotelería, agencias de viajes, transporte, ocio y cultura) y la rama de comercio minorista por su relevancia en el gasto en destino de los turistas.

* Se presentan los datos desglosados en aquellos municipios donde se dispone de información significativa de más de cinco hoteles.

ANEXO:


INGRESO MEDIO POR HABITACIÓN DISPONIBLE (RevPAR)
DETALLADO POR MUNICIPIO Y CATEGORÍA HOTELERA
Verano (junio - septiembre) 2015

Introducción


Dando continuidad a la información presentada en ediciones anteriores de este informe, el nuevo número del Barómetro de la Rentabilidad y Empleo incluye en este anexo I la información detallada de la tarifa media diaria (ADR), el nivel de ocupación y el ingreso medio por habitación disponible (RevPAR), por categorías hoteleras (total, 3, 4 y 5 estrellas) y por municipio.

La información expuesta hace referencia tanto al valor absoluto alcanzado durante el período junio - septiembre 2015 por los establecimientos hoteleros, de las diversas categorías consideradas, de un municipio en las tres variables clave arriba mencionadas, como a su comportamiento respecto al mismo período de 2014 (tasa de variación en %).

Para una mejor comprensión de los datos se ha dividido este anexo I en destinos vacacionales (ordenados por comunidad autónoma y orden alfabético) y en destinos urbanos (ordenados por número de plazas hoteleras).



1. RevPAR detallado de los destinos vacacionales



DESTINOS VACACIONALES. Datos de RevPAR, tarifa media diaria y ocupación de junio a septiembre de 2015. Ordenados por CCAA y Provincias

	Datos mensuales												Cuatrimestral			Acumulado Anual		
	jun-15			jul-15			ago-15			sep-15			Jun 15 - Sep 15			Ene 15 - Sep 15		
	ADR (€)	Ocupación	RevPAR	ADR (€)	Ocupación	RevPAR	ADR (€)	Ocupación	RevPAR	ADR (€)	Ocupación	RevPAR	ADR (€)	Ocupación	RevPAR	ADR (€)	Ocupación	RevPAR
ANDALUCÍA																		
Costa de Almería	67,3	54,7	36,8	84,9	77,7	66,0	105,7	85,7	90,6	71,2	65,0	46,3	46,6	45,9	21,4	46,6	45,9	21,4
Mojácar	62,3	51,1	31,9	67,3	82,6	55,6	106,3	88,2	93,7	68,4	81,2	55,5	78,4	76,2	59,6	68,7	64,8	44,4
4 estrellas	66,4	52,2	34,6	65,9	85,5	56,4	115,4	89,5	103,2	72,8	87,2	63,5	82,3	79,1	65,0			
3 estrellas	53,9	52,1	28,1	77,8	81,0	63,0	89,1	92,2	82,2	54,8	74,3	40,7	71,7	74,9	53,5			
Roquetas de Mar	64,5	57,2	36,9	86,9	83,5	72,6	100,4	90,3	90,6	71,0	67,6	48,0	83,5	74,8	62,3	69,6	65,3	45,2
4 estrellas	67,1	57,4	38,5	89,6	85,0	76,1	105,3	92,3	97,2	72,7	67,7	49,2	86,6	75,7	65,4	71,0	65,6	46,4
Costa de la Luz de Cádiz	88,8	64,4	57,2	111,9	79,7	89,1	143,3	87,0	124,7	95,3	72,3	69,0	64,3	40,3	25,9	64,3	40,3	25,9
Conil de la Frontera	87,0	73,0	63,5	122,4	83,8	102,6	139,4	88,2	122,9	92,2	78,0	71,9	112,4	80,8	90,5	102,0	70,2	71,4
4 estrellas	95,9	83,3	79,9	142,4	88,3	125,8	173,9	87,6	152,4	103,6	89,8	93,0	130,1	87,3	113,2	115,0	77,6	88,9
3 estrellas	57,7	84,0	48,5	88,7	92,1	81,7	108,2	93,6	101,4	63,2	84,7	53,6	80,7	88,6	71,3	75,8	71,3	53,9
Chiclana de la Frontera	106,0	74,6	79,0	131,1	89,0	116,7	188,0	89,8	168,8	107,9	79,8	86,1	135,6	83,3	112,5	123,1	73,0	89,6
4 estrellas	109,5	80,5	88,1	136,8	93,9	128,5	183,9	93,1	171,3	107,5	87,0	93,6	136,2	88,6	120,4			
3 estrellas				37,9	89,2	33,8	40,2	94,9	38,1	70,3	61,5	43,2						
Puerto de Santa María	60,5	58,9	35,6	81,5	79,7	65,0	112,7	79,7	89,9	83,1	72,3	60,0	86,4	72,5	62,5	74,8	53,4	39,9
4 estrellas										108,9	66,7	72,7						
3 estrellas	57,4	65,2	37,4	73,0	87,1	63,6	83,1	89,5	74,3	71,0	85,8	60,9	72,2	81,9	59,1			
Tarifa	100,8	55,5	56,0	131,7	70,7	93,2	161,3	82,3	132,8	102,2	63,7	65,2	127,3	67,9	86,2	112,3	48,9	54,7
3 estrellas	99,0	61,0	60,4	120,3	81,1	97,6	150,2	87,0	130,7	104,7	70,4	73,7	121,3	74,9	90,6			
Costa de la Luz de Huelva	68,3	58,4	39,9	98,6	74,0	73,0	116,0	84,1	97,6	78,5	71,8	56,4	53,3	48,5	25,9	53,3	48,5	25,9
Isla Cristina	67,2	69,7	46,8	137,3	78,7	108,1	144,2	89,2	128,6	100,9	85,8	86,6	116,1	81,5	94,3	106,2	72,3	76,6
Costa del Sol	84,4	80,6	68,1	107,9	83,1	89,6	122,5	89,1	109,2	90,7	85,3	77,4	64,5	59,4	38,3	64,5	59,4	38,3
Benalmádena	69,9	85,9	60,1	92,5	89,8	83,1	91,4	91,2	83,4	73,3	92,1	67,5	82,1	89,8	73,5	71,4	80,5	57,4
4 estrellas	77,0	88,3	68,0	102,7	92,0	94,4	93,3	93,5	87,2	79,7	93,2	74,3	88,4	91,7	81,0	77,1	82,9	63,8
3 estrellas	55,2	89,1	49,1	72,1	94,9	68,4	84,9	95,7	81,3	58,2	96,9	56,4	68,0	94,1	63,8			
Estepona	90,8	75,4	68,5	126,7	77,6	98,3	139,2	85,4	118,8	97,6	77,1	75,2	114,6	78,9	90,1	101,9	67,5	68,6
4 estrellas	74,9	81,2	60,8	98,2	81,0	79,5	109,9	88,7	97,5	77,4	81,5	63,1	90,7	83,1	75,2			
Fuengirola	70,2	82,3	57,8	84,8	84,2	71,4	100,7	90,4	91,0	72,3	88,1	63,6	82,5	86,3	71,0	71,3	71,4	50,8
4 estrellas	71,6	83,7	59,9	90,4	84,5	76,4	104,2	91,9	95,8	74,8	91,4	68,3	85,7	87,9	75,1	71,9	72,8	52,2
Marbella	134,0	76,8	102,9	182,6	82,6	150,9	213,0	88,5	188,6	141,2	81,1	114,5	169,7	82,3	139,2	145,1	68,6	99,2
5 estrellas	279,2	75,0	209,3	402,6	83,9	337,9	449,3	91,0	408,9	285,2	80,6	230,0	360,0	82,6	296,5	301,8	60,6	182,0
4 estrellas	107,1	81,5	87,2	138,2	85,1	117,6	174,1	89,6	156,1	117,7	81,3	95,7	135,7	84,4	114,2	116,4	72,5	84,2
3 estrellas	80,0	69,9	55,9	91,8	78,2	71,8	105,6	85,1	89,8	81,7	82,4	67,3	90,4	78,9	71,2			
Torremolinos	74,0	86,8	64,2	93,3	85,4	79,7	107,9	91,9	99,2	86,5	88,7	76,8	90,9	88,2	80,0	77,1	79,8	61,4
4 estrellas	84,5	88,3	74,7	103,8	89,2	92,6	118,9	94,2	112,0	96,1	91,9	88,3	101,3	90,9	91,9	87,6	81,7	71,5
3 estrellas	39,4	83,6	32,9	58,7	79,9	46,9	76,6	90,9	69,6	58,1	82,5	49,9	58,7	84,2	49,3			
Costa Tropical	56,5	62,3	35,3	88,0	76,0	66,8	102,2	86,7	88,5	69,9	63,9	44,7	42,7	46,7	19,9	42,7	46,7	19,9
Almuñécar	58,5	67,0	39,2	89,1	79,3	70,6	104,5	90,8	94,9	74,4	73,5	54,7	83,9	77,7	69,0	69,0	65,2	44,8
4 estrellas	63,2	73,5	46,4	102,5	85,2	87,3	118,5	94,4	111,9	82,8	79,5	65,8	94,0	83,1	77,9	76,3	68,3	51,9
PROMEDIO VACACIONAL	76,3	76,3	58,2	94,9	83,8	79,6	106,8	89,5	95,6	81,4	83,6	68,1	90,7	83,3	75,4	83,4	77,0	64,1
5 estrellas	164,3	73,5	120,8	204,9	80,5	164,9	223,8	87,8	196,5	166,6	82,3	137,1	191,5	81,1	155,0	179,3	73,9	132,4
4 estrellas	81,5	81,2	66,2	98,8	87,0	86,0	112,4	91,3	102,6	86,7	87,7	76,1	95,5	86,8	82,7	86,7	79,7	69,0
3 estrellas	60,3	75,1	45,3	77,4	83,8	64,8	86,6	90,1	78,0	64,0	83,0	53,1	72,9	83,0	60,4	65,4	77,4	50,5
PROMEDIO ESPAÑA	76,2	65,8	50,2	87,8	70,3	61,8	95,1	73,1	80,0	73,1	57,4	45,3	71,2	60,7	79,6	63,4	50,5	50,5
5 estrellas	176,5	70,9	125,1	197,2	74,3	146,6	206,7	79,7	164,7	170,0	79,3	134,8	188,0	76,1	142,8	176,8	68,9	121,5
4 estrellas	82,2	75,3	61,9	94,0	74,3	74,3	103,9	83,9	87,2	86,7	82,0	71,1	92,1	80,1	73,6	85,3	72,3	61,6
3 estrellas	63,1	69,9	44,1	76,2	75,3	57,3	82,9	82,1	68,1	66,5	75,7	50,3	72,8	75,8	55,0	66,0	68,0	44,8

Fuente: Elaborado por Exceltur a partir de la Encuesta de Ocupación Hotelera (INE)

DESTINOS VACACIONALES. Tasas variación de junio - septiembre de 2015 respecto a 2014. Ordenados por CCAA y Provincias

	Tasa Variación Mensual												Tasa Variación Cuatrimestral			Tasa Variación Acumulado anual		
	jun-15			jul-15			ago-15			sep-15			Jun 15 - Sep 15			Ene 15 - Sep 15		
	ADR (€)	Ocupación	RevPAR	ADR (€)	Ocupación	RevPAR	ADR (€)	Ocupación	RevPAR	ADR (€)	Ocupación	RevPAR	ADR (€)	Ocupación	RevPAR	ADR (€)	Ocupación	RevPAR
ANDALUCÍA																		
Costa de Almería	2,5	1,7	4,2	-4,6	6,4	1,5	2,5	0,8	3,3	10,0	2,5	12,8	4,1	-3,0	0,9	4,1	-3,0	0,9
Mojácar	10,6	8,0	19,4	-29,4	2,5	-27,6	9,2	-2,4	6,5	9,7	3,8	13,8	-3,5	2,7	-0,8	-1,4	7,0	5,7
4 estrellas	14,5	9,9	25,8	-34,4	1,2	-33,7	13,0	-3,5	8,9	13,2	2,2	15,7	-2,9	2,0	-0,9	.	.	.
Roquetas de Mar	1,2	-2,5	-1,4	-0,8	6,7	5,8	-4,9	1,5	-3,5	4,5	5,1	9,8	-1,1	2,8	1,7	1,5	-3,2	-1,7
4 estrellas	4,7	-1,4	3,2	-0,5	5,9	5,4	-4,7	2,5	-2,3	3,7	10,6	14,6	-0,9	4,2	3,3	3,0	-3,8	-0,9
Costa de la Luz de Cádiz	-2,9	3,5	0,6	0,9	11,7	12,7	6,8	2,8	9,8	7,7	0,8	8,5	5,3	20,4	26,9	5,3	20,4	26,9
Conil de la Frontera	-1,4	7,8	6,3	0,7	9,2	10,0	9,3	7,6	17,6	-6,7	7,4	0,2	1,7	8,1	9,8	0,1	6,6	6,6
4 estrellas	-4,6	8,5	3,5	-2,8	10,9	7,8	12,3	9,9	23,5	-8,4	8,2	-0,8	0,7	9,5	10,1	-1,0	8,6	7,4
3 estrellas	0,7	7,9	8,6	11,7	0,9	12,8	1,7	-4,8	-3,2	4,6	23,6	29,3	2,7	5,5	8,3	2,8	5,2	8,2
Chiclana de la Frontera	-9,6	-3,7	-13,0	-5,7	9,3	3,1	5,6	0,8	6,4	10,8	-3,9	6,5	0,8	0,6	1,5	3,4	2,5	5,9
4 estrellas	-2,5	-3,2	-5,7	1,4	6,6	8,1	6,9	-0,9	6,0	13,0	-2,0	10,8	4,9	0,1	5,0	.	.	.
Puerto de Santa María	8,5	-4,5	3,5	-1,0	2,9	1,8	-3,9	-8,7	-12,3	21,8	-8,5	11,4	3,2	-5,1	-1,9	3,9	3,7	7,8
3 estrellas	15,8	3,6	20,0	-20,7	8,6	-13,9	-25,0	-1,4	-26,0	0,3	8,4	-3,9	-13,5	1,3	-12,1	.	.	.
Tarifa	1,2	9,4	10,7	1,4	4,9	6,4	5,0	-2,3	2,6	2,7	10,4	13,3	1,4	4,2	5,7	-0,9	6,8	5,9
Costa de la Luz de Huelva	-3,2	18,6	14,9	-5,7	7,2	1,1	1,7	4,2	6,0	10,4	13,6	25,4	4,3	15,2	20,4	4,3	15,2	20,4
Isla Cristina	2,7	25,8	29,2	24,9	-10,4	12,0	26,7	3,6	31,3	18,6	15,4	36,9	19,5	7,2	28,1	18,9	6,2	26,4
Costa del Sol	6,4	7,1	13,9	7,8	6,8	15,1	9,8	7,1	11,0	8,2	2,8	11,3	3,8	5,2	9,2	3,8	5,2	9,2
Benalmádena	17,7	3,7	22,0	9,5	4,7	14,7	-0,4	-0,3	-0,6	4,1	0,8	4,9	6,6	2,1	8,9	7,2	2,6	10,0
4 estrellas	18,4	5,0	24,3	13,8	6,1	20,7	-8,1	1,6	-6,7	0,6	0,6	1,1	4,6	3,2	8,0	2,6	2,8	5,5
Estepona	6,6	21,8	29,9	3,8	23,9	28,6	7,5	9,3	17,5	3,0	13,5	16,9	4,9	16,6	22,3	6,4	17,0	24,6
4 estrellas	13,7	11,6	26,9	10,0	17,7	29,4	6,8	4,8	11,9	3,5	4,8	8,5	8,0	9,3	18,1	.	.	.
Fuengirola	9,7	12,7	23,6	4,3	17,7	22,7	5,8	4,3	10,3	3,1	9,5	12,9	5,1	10,6	16,3	9,0	9,4	19,3
4 estrellas	-0,6	14,0	13,3	-5,5	20,6	13,9	-6,0	9,3	2,7	-7,7	14,8	6,0	-5,5	14,4	8,1	-5,5	14,9	8,6
Marbella	2,5	16,1	19,0	12,9	11,7	26,2	23,3	0,2	23,6	17,4	5,7	24,1	14,6	7,8	23,5	11,2	6,5	18,3
5 estrellas	8,1	-1,9	6,0	15,9	9,7	27,1	29,0	-2,0	26,4	12,8	7,2	20,9	18,0	3,0	21,4	18,4	-1,9	16,1
4 estrellas	2,9	11,4	14,6	4,1	14,8	19,5	18,0	-0,9	16,9	19,0	0,7	19,8	11,1	6,0	17,8	9,7	2,6	12,5
3 estrellas	16,3	40,4	63,4	3,0	-3,7	-0,8	5,2	-2,8	2,3	13,1	-2,1	10,7	7,0	4,3	11,7	.	.	.
Torremolinos	0,3	2,3	2,6	1,7	3,3	5,0	3,2	3,8	7,2	11,2	0,2	11,4	4,0	2,4	6,6	1,4	3,7	5,2
4 estrellas	6,0	1,9	8,1	7,5	4,7	12,5	15,5	4,1	20,2	17,4	1,1	18,8	12,0	2,9	15,3	9,1	7,6	17,3
3 estrellas	-40,9	-4,4	-43,5	-33,3	-5,0	-36,6	-32,0	1,4	-31,0	-21,4	-10,2	-29,4	-31,8	-4,5	-34,9	.	.	.
Costa Tropical	-4,1	2,7	-1,5	14,8	12,6	29,2	0,8	10,6	11,5	17,8	-4,3	12,8	-10,1	21,5	9,1	-10,1	21,5	9,1
Almuñécar	-7,5	-6,8	-13,7	6,9	4,3	11,5	-9,3	6,9	-3,1	19,7	-5,7	12,9	1,8	0,0	1,8	-4,1	6,3	2,0
4 estrellas	-11,1	-6,5	-16,8	6,3	6,5	13,2	-10,9	2,7	-8,5	21,8	-2,9	18,3	0,0	0,1	0,2	.	.	.
PROMEDIO VACACIONAL	8,2	0,4	8,7	9,6	2,3	12,1	10,2	0,6	10,9	7,7	0,1	7,8	9,2	0,9	10,1	7,4	0,9	8,4
5 estrellas	5,6	1,7	7,4	9,0	10,2	20,2	11,2	4,9	16,7	7,0	3,9	11,2	8,9	5,2	14,5	8,7	3,1	12,1
4 estrellas	5,4	1,5	6,9	4,6	2,2	6,9	6,1	0,0	6,1	6,0	0,5	6,5	5,5	1,0	6,6	4,2	0,8	5,0
3 estrellas	10,6	-1,1	9,4	11,4	1,0	12,5	9,8	0,4	10,3	4,0	-2,0	1,9	9,2	-0,4	8,7	8,1	0,1	8,2
PROMEDIO ESPAÑA	7,4	4,1	11,8	8,0	5,1	13,5	7,0	2,9	10,2	5,5	2,4	8,0	7,0	3,6	10,8	5,8	4,4	10,5
5 estrellas	8,3	4,2	12,9	11,1	7,2	19,1	8,4	3,8	12,5	3,2	2,2	6,5	7,8	4,6	12,7	7,7	4,1	12,1
4 estrellas	4,8	3,5	8,6	3,9	4,5	8,6	5,0	2,0	7,1	4,6	3,1	6,8	4,6	3,0	7,7	3,8	3,4	7,36
3 estrellas	10,4	2,1	12,7	11,2	2,7	14,2	6,8	1,5	8,5	4,2	-0,1	4,1	8,0	1,5	9,7	7,1	2,8	10,0

Fuente: Elaborado por Exceltur a partir de la Encuesta de Ocupación Hotelera (INE)

DESTINOS VACACIONALES. Datos de RevPAR, tarifa media diaria y ocupación de junio a septiembre de 2015. Ordenados por CCAA y Provincias

	Datos mensuales												Cuatrimestral			Acumulado Anual		
	jun-15			jul-15			ago-15			sep-15			Jun 15 - Sep 15			Ene 15 - Sep 15		
	ADR (€)	Ocupación	RevPAR	ADR (€)	Ocupación	RevPAR	ADR (€)	Ocupación	RevPAR	ADR (€)	Ocupación	RevPAR	ADR (€)	Ocupación	RevPAR	ADR (€)	Ocupación	RevPAR
ISLAS BALEARES																		
Isla de Mallorca	76,1	84,7	64,4	87,3	87,2	76,1	91,0	92,5	84,2	78,3	88,0	68,9	63,6	63,8	40,5	63,6	63,8	40,5
Alcudia	76,5	88,8	67,9	91,3	93,7	85,6	92,6	95,0	88,0	70,3	93,1	65,5	82,8	92,7	76,6	76,4	87,3	66,7
4 estrellas	98,1	90,0	88,2	92,6	95,4	88,3	90,6	98,3	89,0	75,2	96,9	72,9	88,2	95,1	83,8	81,1	89,9	73,0
3 estrellas	66,0	89,3	58,9	91,7	93,3	85,5	92,5	93,3	86,3	63,3	91,6	57,9	79,3	91,9	72,6			
Calviá	82,7	82,9	68,5	99,6	86,3	85,9	103,7	92,8	96,2	83,4	86,1	71,9	92,8	87,0	80,6	85,3	80,0	68,2
5 estrellas	444,8	82,0	364,7	567,4	81,5	462,2	447,0	86,5	386,8	421,5	66,8	281,7	471,2	78,8	370,9			
4 estrellas	93,2	82,5	76,9	102,7	83,0	85,2	111,9	93,0	104,1	92,8	87,1	80,8	100,4	86,5	86,7	93,2	76,8	71,5
3 estrellas	67,8	85,3	57,8	90,8	91,2	82,8	97,9	92,8	90,9	69,9	87,7	61,3	82,4	89,2	73,4			
Capdepera	71,9	84,4	60,6	70,7	88,1	62,3	83,5	92,9	77,6	68,8	90,1	62,0	73,8	88,8	65,5	71,3	81,5	58,1
4 estrellas	81,8	98,2	80,3	95,6	88,3	84,5	118,2	96,2	113,8	87,7	93,8	82,3	96,1	94,1	90,2	88,9	88,4	78,5
3 estrellas	81,8	87,8	55,5	95,6	90,7	47,0	118,2	94,1	51,7	87,7	93,5	49,0	96,1	91,4	50,8	88,9		
Llucmajor	52,5	76,8	40,4	60,8	86,9	52,8	63,0	94,7	59,7	52,0	80,2	41,7	57,5	84,7	48,6	55,4	79,0	43,7
3 estrellas	48,4	73,8	35,7	50,9	86,3	43,9	59,2	96,4	57,1	44,1	78,1	34,4	51,2	83,6	42,8			
Manacor	58,3	73,0	42,6	71,9	90,1	64,8	76,4	91,8	70,1	64,0	89,7	57,4	68,1	86,1	58,6	63,9	81,8	52,3
3 estrellas	52,5	70,5	37,0	62,2	89,1	55,5	65,1	90,8	59,1	53,5	88,3	47,2	58,8	84,7	49,7	55,7	80,0	44,6
Muro	86,2	88,3	76,1	123,8	82,8	102,6	124,4	89,2	110,9	86,0	91,5	78,7	104,9	88,1	92,1	95,6	81,8	78,0
4 estrellas	97,1	89,2	86,7	136,3	93,5	127,4	141,1	95,2	134,3	97,6	88,8	86,7	118,3	91,6	108,0	104,5	86,6	90,3
Palma	83,5	86,7	72,4	89,8	86,0	77,3	91,8	91,3	83,8	90,0	87,2	78,4	88,9	87,8	78,0	82,2	81,0	66,6
5 estrellas	213,7	82,4	176,2	254,9	81,2	207,0	256,7	67,7	173,8	221,7	89,2	197,7	235,1	80,5	189,0	214,4	71,3	152,7
4 estrellas	95,9	87,6	84,1	101,4	90,9	92,2	108,2	91,8	99,3	103,7	90,9	94,2	102,4	90,3	92,5	94,4	81,5	76,9
3 estrellas	66,6	88,9	59,2	70,8	83,9	59,5	73,5	92,8	68,2	66,8	85,9	57,4	69,6	87,9	61,1			
Santa Margalida	55,2	88,4	48,8	66,3	86,7	57,5	69,1	93,3	64,5	58,1	88,4	51,3	62,3	89,2	55,5	60,6	79,7	48,2
4 estrellas	75,9	90,8	68,9	81,3	94,3	76,7	85,0	97,9	83,2	67,4	93,6	63,1	77,4	94,1	72,8			
Sant Llorenç des Cardassar	73,4	92,4	67,8	86,2	91,7	79,1	90,3	96,0	86,7	73,8	93,1	68,7	81,2	93,3	75,6	77,5	85,5	66,2
4 estrellas	84,9	91,4	77,5	92,8	93,5	86,7	98,2	96,1	94,4	88,7	91,6	81,3	91,3	93,2	85,0			
3 estrellas	50,9	94,9	48,3	63,8	88,9	56,7	74,3	96,9	72,0	43,7	96,1	42,0	58,4	94,2	54,8			
Santanyi	67,1	87,5	58,7	85,9	88,9	76,3	93,0	91,4	85,0	81,7	89,8	73,3	82,1	89,4	73,3	79,7	86,5	68,9
4 estrellas	79,0	92,7	73,3	118,8	93,7	111,3	122,7	97,1	119,2	85,0	94,2	80,1	102,1	94,4	96,1			
3 estrellas	55,3	95,0	52,6							67,7	97,2	65,8						
Isla de Menorca	72,2	85,8	61,9	96,7	94,0	90,9	118,8	95,4	113,3	79,8	87,8	70,1	45,2	48,0	21,7	45,2	48,0	21,7
Ciudadella	71,4	89,5	63,9	94,6	95,4	90,3	114,4	95,8	109,5	75,3	92,9	70,0	89,6	93,4	83,4	82,3	84,7	69,6
4 estrellas	81,2	92,9	75,4	99,0	96,5	95,5	119,3	96,8	115,5	80,8	94,7	76,5	95,5	95,3	90,7			
3 estrellas	53,3	87,4	46,6	91,4	95,1	86,9	106,6	94,1	100,3	61,3	90,6	55,5	79,1	91,8	72,3			
Islas de Ibiza y Formentera	104,4	77,1	80,5	143,3	86,8	124,4	162,3	91,3	148,1	109,2	81,6	89,1	62,5	62,0	38,7	62,5	62,0	38,7
Eivissa	124,1	79,1	98,2	156,6	90,5	141,8	182,9	88,8	162,5	118,0	83,2	98,2	147,1	85,4	125,3	134,2	78,9	105,7
4 estrellas	142,6	88,6	126,4	174,9	90,2	157,8	195,1	91,2	177,9	148,8	90,0	133,9	165,9	90,0	149,0			
Sant Antoni de Portmany	54,2	67,8	36,7	79,1	86,4	68,3	96,6	94,3	91,2	63,1	80,1	50,5	75,2	82,0	61,5	72,4	78,5	56,7
3 estrellas	58,3	70,8	41,2	98,5	89,8	88,4	117,6	97,1	114,1	72,6	81,0	58,8	89,2	84,4	75,0			
Sant Josep de Sa Talaia	145,1	74,0	107,4	200,9	81,9	164,6	198,7	86,3	171,4	141,6	76,7	108,6	173,6	79,7	138,0	159,9	75,6	120,7
4 estrellas	101,1	85,4	86,3	109,4	88,7	97,0	131,1	92,9	121,8	102,5	87,2	89,4	111,5	88,6	98,6	102,9	85,8	88,2
3 estrellas	166,1	71,7	119,2	239,7	78,1	187,3	237,5	82,4	195,7	165,2	72,7	120,1	204,6	76,3	155,5	186,7	71,2	132,7
Santa Eulalia des Rius	82,6	77,0	63,6	117,8	84,0	99,0	146,4	91,5	133,8	104,5	82,2	85,9	114,7	83,7	95,8	107,7	79,5	85,5
4 estrellas	85,3	77,4	66,0	120,5	89,4	107,7	192,5	92,5	178,1	120,6	86,2	104,1	129,9	85,9	111,2	123,1	82,6	101,4
3 estrellas	85,9	81,3	69,9	126,4	86,6	109,5	134,8	94,9	127,8	108,3	85,3	92,4	115,2	87,1	100,1	105,7	82,0	86,7
PROMEDIO VACACIONAL	76,3	76,3	58,2	94,9	83,8	79,6	106,8	89,5	95,6	81,4	83,6	68,1	90,7	83,3	75,4	83,4	77,0	64,1
5 estrellas	164,3	73,5	120,8	204,9	80,5	164,9	223,8	87,8	196,5	166,6	82,3	137,1	191,5	81,1	155,0	179,3	73,9	132,4
4 estrellas	81,5	81,2	66,2	98,8	87,0	86,0	112,4	91,3	102,6	86,7	87,7	76,1	95,5	86,8	82,7	86,7	79,7	69,0
3 estrellas	60,3	75,1	45,3	77,4	83,8	64,8	86,6	90,1	78,0	64,0	83,0	53,1	72,9	83,0	60,4	65,4	77,4	50,5
PROMEDIO ESPAÑA	76,2	65,8	50,2	87,8	70,3	61,8	95,1	76,9	73,1	80,0	71,7	57,4	85,3	71,2	60,7	79,6	63,4	50,5
5 estrellas	176,5	70,9	125,1	197,2	74,0	146,6	206,7	79,7	164,7	170,0	79,3	134,8	188,0	76,1	142,8	176,8	68,9	121,5
4 estrellas	82,2	75,3	61,9	94,0	79,1	74,3	103,9	83,9	87,2	86,7	82,0	71,1	92,1	80,1	73,6	85,3	72,3	61,6
3 estrellas	63,1	69,9	44,1	76,2	75,3	57,3	82,9	82,1	68,1	66,5	75,7	50,3	72,8	75,8	55,0	66,0	68,0	44,8

Fuente: Elaborado por ExcelTur a partir de la Encuesta de Ocupación Hotelera (INE)

DESTINOS VACACIONALES. Tasas variación de junio a septiembre de 2015 respecto a 2014. Ordenados por CCAA y Provincias

	Tasa Variación Mensual												Tasa Variación Cuatrimestral			Tasa Variación Acumulado anual		
	jun-15			jul-15			ago-15			sep-15			Jun 15 - Sep 15			Ene 15 - Sep 15		
	ADR (€)	Ocupación	RevPAR	ADR (€)	Ocupación	RevPAR	ADR (€)	Ocupación	RevPAR	ADR (€)	Ocupación	RevPAR	ADR (€)	Ocupación	RevPAR	ADR (€)	Ocupación	RevPAR
ISLAS BALEARES																		
Isla de Mallorca	10,2	0,3	10,5	4,0	0,6	4,6	2,6	-0,4	2,1	2,8	-0,3	2,5	10,1	6,9	17,6	10,1	6,9	17,6
Alcudia	21,8	-1,2	20,4	-16,3	3,0	-13,7	-17,0	0,3	-16,8	-13,6	2,9	-11,0	-9,8	1,2	-8,5	-7,7	0,8	-6,8
4 estrellas	15,7	-1,7	13,8	-14,4	-0,9	-15,1	-20,1	0,7	-19,6	-14,7	3,6	-11,7	-11,0	0,4	-10,5	-8,4	0,4	-7,9
3 estrellas	27,7	0,3	28,0	-16,3	5,6	-11,6	-16,4	-0,1	-16,4	-18,7	3,0	-16,3	-10,0	2,2	-7,9	.	.	.
Calviá	8,5	-0,5	7,9	4,7	0,7	5,5	5,6	3,0	8,8	1,4	4,5	6,0	4,9	1,8	6,8	5,4	4,6	10,3
5 estrellas	25,1	6,1	32,7	21,0	4,0	25,9	-11,8	1,6	-10,4	37,0	-19,8	10,0	14,5	-2,7	11,6	.	.	.
4 estrellas	7,2	-5,5	1,3	-0,8	-5,4	-6,1	5,0	-1,5	3,4	-8,3	0,9	-7,5	0,6	-2,7	-2,2	.	.	.
3 estrellas	2,6	6,1	8,9	4,3	5,9	10,4	11,2	7,6	19,6	8,2	4,9	13,5	6,7	6,0	13,1	.	.	.
Capdepera	18,4	7,4	27,2	-2,7	12,1	9,1	16,3	-3,1	12,7	6,7	-5,3	1,1	9,0	2,3	11,5	10,8	4,6	15,9
4 estrellas	11,0	10,9	23,2	5,6	-3,3	2,1	28,5	-1,1	27,1	12,1	-2,1	9,8	14,5	0,9	15,5	14,9	4,2	19,7
3 estrellas	11,0	9,5	48,4	5,6	33,5	32,2	28,5	-2,5	-9,1	12,1	-1,4	6,5	14,5	7,6	15,5	14,9	.	.
Llucmajor	15,6	-6,3	8,4	8,3	4,3	13,0	6,5	1,2	7,7	-4,8	-10,3	-14,6	6,4	-2,7	3,5	5,6	-4,7	0,7
3 estrellas	25,5	-9,4	13,6	1,2	-0,4	0,8	10,6	1,2	11,9	-2,4	-13,9	-16,0	8,4	-5,6	2,3	.	.	.
Manacor	4,6	-6,1	-1,8	23,9	0,1	24,0	1,1	-1,6	-0,6	-0,6	-0,4	-1,0	6,6	-1,9	4,5	1,9	-1,9	0,0
4 estrellas	22,8	-3,2	19,0	21,6	1,0	22,9	11,0	-2,4	8,3	7,9	-0,8	7,1	15,2	-1,3	13,7	12,2	-3,1	8,7
Muro	-0,4	-0,7	-1,1	14,8	-5,9	8,0	9,4	-7,1	1,6	0,1	-2,6	-2,5	6,1	-4,0	1,8	5,7	-5,1	0,3
4 estrellas	-0,1	0,4	0,3	10,2	3,7	14,4	1,0	0,3	1,3	-0,5	-5,1	-5,5	2,7	-0,3	2,4	2,3	-1,8	0,4
Palma	13,6	0,3	13,9	9,9	-3,7	5,8	6,8	-2,7	3,9	5,2	0,5	5,8	8,7	-1,4	7,1	9,5	3,3	13,0
5 estrellas	10,1	1,9	12,2	19,6	7,8	29,0	14,8	-17,1	-4,8	11,1	7,9	19,9	13,2	0,5	13,7	11,2	8,8	21,1
4 estrellas	13,0	-0,6	12,3	2,8	-3,0	-0,2	5,4	-4,8	0,3	0,8	-2,3	-1,5	5,0	-2,7	2,2	8,1	1,5	9,7
3 estrellas	6,4	-1,4	4,9	6,1	-6,7	-0,9	3,5	-2,0	1,4	-4,8	2,3	-2,5	2,8	-2,0	0,8	.	.	.
Santa Margalida	11,6	-2,4	8,9	7,6	-1,6	5,8	4,7	-3,7	0,8	3,3	-8,0	-4,9	6,5	-4,0	2,2	6,6	-2,5	3,9
4 estrellas	24,1	4,6	29,7	1,7	1,8	3,6	2,1	-0,2	1,9	-4,0	-2,9	-6,8	4,5	0,7	5,3	.	.	.
Sant Llorenç des Cardassar	-0,1	7,3	7,3	2,9	6,3	9,4	-2,2	0,4	-1,7	-11,6	1,5	-10,3	-2,9	3,8	0,8	-1,1	2,6	1,3
4 estrellas	2,4	4,6	7,1	2,1	5,9	8,1	-0,7	0,4	-0,4	0,9	1,5	2,3	1,0	3,0	4,1	.	.	.
3 estrellas	-4,5	11,9	6,8	-6,2	8,0	1,3	-3,3	1,2	-2,1	-41,8	0,8	-41,3	-15,2	5,2	-10,9	.	.	.
Santanyi	31,7	-1,3	29,9	37,6	-2,2	34,5	29,5	-3,0	25,6	59,8	-1,3	57,8	38,2	-2,0	35,6	40,0	0,4	40,7
4 estrellas	7,7	-2,0	5,5	10,1	-0,9	9,1	2,8	-1,7	1,1	4,1	-4,3	-0,4	6,3	-2,3	3,9	.	.	.
Isla de Menorca	-10,9	11,5	-0,7	-5,8	7,8	1,5	-6,2	2,4	-3,9	-3,7	2,0	-1,8	-8,1	18,4	8,5	-8,1	18,4	8,5
Ciudadella	-8,3	24,1	13,8	-15,2	10,1	-6,6	-14,5	0,7	-14,0	-22,1	5,4	-17,9	-16,7	9,0	-9,2	-18,3	11,0	-9,3
4 estrellas	5,1	7,4	12,9	-0,2	5,5	5,3	-3,7	1,1	-2,6	-5,4	1,9	-3,6	-2,2	3,8	1,5	.	.	.
3 estrellas	-34,2	74,0	14,5	-36,7	18,3	-25,2	-34,1	-2,4	-35,7	-52,0	11,6	-46,5	-41,7	19,2	-30,5	.	.	.
Islas de Ibiza y Formentera	30,7	-0,7	29,9	46,9	0,5	47,7	33,6	1,0	34,9	15,2	-3,2	11,5	-5,4	18,4	11,8	-5,4	18,4	11,8
Eivissa	9,3	-10,1	-1,7	34,1	-2,7	30,5	20,0	-5,7	13,2	15,7	-7,0	7,6	20,7	-6,3	13,0	19,0	-3,5	14,8
4 estrellas	4,3	1,2	5,5	10,8	1,8	12,8	1,6	-1,1	0,5	7,9	2,2	10,4	5,7	1,0	6,8	.	.	.
Sant Antoni de Portmany	4,0	-1,1	2,8	32,3	6,9	41,5	29,5	2,4	32,7	20,3	-0,4	19,7	23,8	1,9	26,0	21,6	1,9	23,8
3 estrellas	-0,5	-6,2	-6,7	52,8	5,8	61,7	44,4	1,0	45,8	23,6	-7,5	14,3	34,2	-1,7	31,7	.	.	.
Sant Josep de Sa Talaia	94,8	6,2	107,0	112,4	-2,3	107,4	21,7	1,1	23,0	-9,1	-4,2	-13,0	37,8	-0,2	37,2	39,1	-2,2	35,8
4 estrellas	20,9	1,7	23,0	13,7	4,3	18,5	6,0	5,0	11,4	10,8	7,9	19,5	12,0	4,7	17,3	10,3	2,2	12,7
3 estrellas	106,1	17,4	141,9	147,0	-4,6	135,5	27,0	-0,6	26,1	-15,5	-7,7	-22,0	39,6	-0,4	38,6	42,0	-3,2	37,0
Santa Eulalia des Rius	.	-2,0	-7,9	1,9	-3,2	-1,4	23,6	3,3	27,7	19,4	-6,9	11,1	11,4	-2,2	9,0	11,2	0,2	11,4
4 estrellas	5,6	5,6	14,1	12,8	-4,2	8,0	24,8	-5,1	18,4	-1,8	-10,3	-11,9	10,6	-8,2	1,4	13,0	-9,5	2,1
3 estrellas	14,6	-0,5	14,1	33,5	-0,3	33,1	23,1	-1,4	21,5	42,2	-5,4	34,5	28,4	-2,0	25,8	25,1	-0,8	24,2
PROMEDIO VACACIONAL	8,2	0,4	8,7	9,6	2,3	12,1	10,2	0,6	10,9	7,7	0,1	7,8	9,2	0,9	10,1	7,4	0,9	8,4
5 estrellas	5,6	1,7	7,4	9,0	10,2	20,2	11,2	4,9	16,7	7,0	3,9	11,2	8,9	5,2	14,5	8,7	3,1	12,1
4 estrellas	5,4	1,5	6,9	4,6	2,2	6,9	6,1	0,0	6,1	6,0	0,5	6,5	5,5	1,0	6,6	4,2	0,8	5,0
3 estrellas	10,6	-1,1	9,4	11,4	1,0	12,5	9,8	0,4	10,3	4,0	-2,0	1,9	9,2	-0,4	8,7	8,1	0,1	8,2
PROMEDIO ESPAÑA	7,4	4,1	11,8	8,0	5,1	13,5	7,0	2,9	10,2	5,5	2,4	8,0	7,0	3,6	10,8	5,8	4,4	10,5
5 estrellas	8,3	4,2	12,9	11,1	7,2	19,1	8,4	3,8	12,5	3,2	3,2	6,5	7,8	4,6	12,7	7,7	4,1	12,1
4 estrellas	4,8	3,5	8,6	3,9	4,5	8,6	5,0	2,0	7,1	4,6	2,1	6,8	4,6	3,0	7,7	3,8	3,4	7,36
3 estrellas	10,4	2,1	12,7	11,2	2,7	14,2	6,8	1,5	8,5	4,2	-0,1	4,1	8,0	1,5	9,7	7,1	2,8	10,0

Fuente: Elaborado por Exceltur a partir de la Encuesta de Ocupación Hotelera (INE)

DESTINOS VACACIONALES. Datos de RevPAR, tarifa media diaria y ocupación de junio a septiembre de 2015. Ordenados por CCAA y Provincias

	Datos mensuales												Cuatrimestral			Acumulado Anual		
	jun-15			jul-15			ago-15			sep-15			Jun 15 - Sep 15			Ene 15 - Sep 15		
	ADR (€)	Ocupación	RevPAR	ADR (€)	Ocupación	RevPAR	ADR (€)	Ocupación	RevPAR	ADR (€)	Ocupación	RevPAR	ADR (€)	Ocupación	RevPAR	ADR (€)	Ocupación	RevPAR
ISLAS CANARIAS																		
Isla de Gran Canaria	81,1	74,2	60,1	86,7	77,6	67,2	93,7	79,9	74,9	95,8	81,6	78,2	94,9	83,0	78,7	94,9	83,0	78,7
Mogán	64,9	72,7	47,2	74,6	81,8	61,0	69,8	74,5	52,0	104,8	81,0	84,9	78,5	77,3	60,8	75,1	81,3	61,1
4 estrellas	76,9	77,7	59,8	88,8	76,2	67,6	73,9	75,1	55,5	144,2	81,2	117,2	95,5	77,5	74,1	90,0	81,5	73,5
3 estrellas	45,3	69,3	31,4	50,2	91,6	46,0	57,2	81,0	46,3	54,5	89,5	48,7	52,1	82,8	43,1	54,3	84,5	45,9
San Bartolomé de Tirajana	87,7	79,7	69,9	94,4	81,9	77,3	104,3	86,6	90,4	99,5	85,3	84,9	96,7	83,4	80,5	100,5	81,9	82,3
5 estrellas	124,5	82,5	102,7	144,5	88,9	128,4	149,1	86,3	128,7	135,3	91,2	123,4	138,6	87,2	120,8	149,9	82,6	123,9
4 estrellas	98,2	79,8	78,4	99,3	80,2	79,7	112,3	85,9	96,4	112,4	85,8	96,4	105,9	83,0	87,8	109,9	82,2	90,3
3 estrellas	49,2	80,6	39,6	54,2	81,5	44,2	63,4	93,5	59,3	50,2	83,4	41,9	54,4	84,5	45,9	56,7	82,9	47,1
Isla de Tenerife	77,8	74,4	57,9	90,2	76,6	69,1	95,1	81,8	77,8	85,9	83,5	71,8	92,1	83,4	76,8	92,1	83,4	76,8
Adeje	81,4	79,4	64,6	90,8	83,9	76,2	111,7	87,2	97,4	91,2	91,4	83,4	94,1	85,4	80,3	98,0	85,2	83,5
5 estrellas	138,3	71,1	98,3	162,5	75,5	122,6	191,3	91,0	174,0	146,8	93,0	136,5	160,7	82,9	133,0	173,9	84,3	146,8
4 estrellas	71,9	83,8	60,2	78,4	87,0	68,2	96,6	86,9	83,9	77,9	92,9	72,3	81,3	87,6	71,1	84,0	87,6	73,6
3 estrellas	44,7	70,2	31,4	48,3	79,9	38,6	40,9	82,2	33,6	46,8	81,1	38,0	45,1	78,2	35,3	47,1	75,4	35,5
Arona	77,9	80,0	62,3	88,9	79,6	70,8	98,2	86,1	84,6	93,1	88,1	82,0	89,8	83,4	74,9	91,1	84,6	77,1
4 estrellas	82,9	85,0	70,5	89,4	88,4	79,0	100,1	87,1	87,2	91,1	89,9	81,9	91,0	87,6	79,7	92,6	88,3	81,8
3 estrellas	55,1	73,0	40,2	67,6	75,7	51,2	74,1	87,9	65,2	67,7	90,6	61,3	66,7	81,8	54,5	71,3	83,4	59,5
Puerto de la Cruz	57,2	68,6	39,2	65,3	64,6	42,1	58,8	73,7	43,3	63,0	76,8	48,4	61,0	71,0	43,3	61,3	73,3	45,0
4 estrellas	58,1	76,8	44,6	65,8	72,0	47,4	59,2	76,4	45,3	64,3	80,0	51,4	61,8	76,3	47,2	60,5	78,1	47,3
3 estrellas	33,0	43,2	14,2	42,1	53,0	22,3	34,2	69,1	23,6	32,6	65,8	21,5	35,2	58,5	20,6	37,4	63,0	23,6
Isla de Lanzarote	68,5	87,4	59,8	81,1	89,8	72,9	80,9	88,9	71,9	77,9	95,2	74,2	72,6	84,9	61,6	72,6	84,9	61,6
Teguise	63,7	87,0	55,5	77,3	90,9	70,2	94,0	93,6	87,9	75,2	94,2	70,8	78,4	91,4	71,5	71,3	86,4	61,5
4 estrellas	66,6	90,7	60,4	84,9	92,3	78,4	99,9	94,2	94,0	78,6	96,0	75,5	83,2	93,4	77,6	74,3	88,2	65,4
Tías	68,3	90,9	62,1	93,0	91,0	84,7	75,1	84,5	63,5	76,1	96,9	73,8	78,3	90,6	70,9	75,7	86,0	65,1
4 estrellas	73,5	91,5	67,2	101,0	90,7	91,6	79,2	82,6	65,4	82,8	97,1	80,4	84,3	90,2	76,0	81,9	86,1	70,5
Yaiza	70,8	86,6	61,3	77,2	90,1	69,6	79,4	90,6	72,0	74,5	96,5	71,9	75,6	91,0	68,7	74,8	89,1	66,7
4 estrellas	56,1	91,7	51,5	62,0	89,3	55,4	64,2	86,8	55,7	63,0	98,4	61,9	61,3	91,6	56,2	62,2	91,0	56,6
3 estrellas	45,5	88,5	40,3	46,1	92,8	42,8	47,1	95,7	45,1	48,6	96,4	46,8	46,8	93,3	43,7	47,8	92,1	44,1
Isla de Fuerteventura	72,0	82,0	59,0	78,7	84,7	66,6	84,5	92,6	78,2	82,5	92,2	76,0	75,6	76,9	58,1	75,6	76,9	58,1
La Oliva	79,9	85,7	68,4	78,3	92,3	72,3	99,7	93,2	92,9	79,5	93,9	74,6	84,6	91,4	77,2	84,3	83,4	70,2
4 estrellas	89,0	90,6	80,7	-	-	-	-	-	-	-	-	-	-	-	-	-	-	-
Pájara	73,1	83,3	60,9	82,0	83,1	68,1	86,6	92,7	80,2	85,3	92,7	79,0	81,9	87,9	72,0	78,6	81,2	63,7
4 estrellas	72,1	83,7	60,3	84,4	83,6	70,5	86,7	92,4	80,1	85,6	93,6	80,1	82,4	88,3	72,8	78,4	80,6	63,1
PROMEDIO VACACIONAL	76,3	76,3	58,2	94,9	83,8	79,6	106,8	89,5	95,6	81,4	83,6	68,1	90,7	83,3	75,4	83,4	77,0	64,1
5 estrellas	164,3	73,5	120,8	204,9	80,5	164,9	223,8	87,8	196,5	166,6	82,3	137,1	191,5	81,1	155,0	179,3	73,9	132,4
4 estrellas	81,5	81,2	66,2	98,8	87,0	86,0	112,4	91,3	102,6	86,7	87,7	76,1	95,5	86,8	82,7	86,7	79,7	69,0
3 estrellas	60,3	75,1	45,3	77,4	83,8	64,8	86,6	90,1	78,0	64,0	83,0	53,1	72,9	83,0	60,4	65,4	77,4	50,5
PROMEDIO ESPAÑA	76,2	65,8	50,2	87,8	70,3	61,8	95,1	76,9	73,1	80,0	71,7	57,4	85,3	71,2	60,7	79,6	63,4	50,5
5 estrellas	176,5	70,9	125,1	197,2	74,3	146,6	206,7	79,7	164,7	170,0	79,3	134,8	188,0	76,1	142,8	176,8	68,9	121,5
4 estrellas	82,2	75,3	61,9	94,0	79,1	74,3	103,9	83,9	87,2	86,7	82,0	71,1	92,1	80,1	73,6	85,3	72,3	61,6
3 estrellas	63,1	69,9	44,1	76,2	75,3	57,3	82,9	82,1	68,1	66,5	75,7	50,3	72,8	75,8	55,0	66,0	68,0	44,8

Fuente: Elaborado por EXCELTUR a partir de la Encuesta de Ocupación Hotelera (INE)

DESTINOS VACACIONALES. Tasas variación de junio a septiembre de 2015 respecto a 2014. Ordenados por CCAA y Provincias

	Tasa Variación Mensual												Tasa Variación Cuatrimestral			Tasa Variación Acumulado anual		
	jun-15			jul-15			ago-15			sep-15			Jun 15-Sep 15			Ene 15 - Sep 15		
	ADR (€)	Ocupación	RevPAR	ADR (€)	Ocupación	RevPAR	ADR (€)	Ocupación	RevPAR	ADR (€)	Ocupación	RevPAR	ADR (€)	Ocupación	RevPAR	ADR (€)	Ocupación	RevPAR
ISLAS CANARIAS																		
Isla de Gran Canaria	0,4	4,6	5,0	1,8	4,3	6,1	12,9	-1,4	11,4	16,6	6,3	23,9	3,1	-1,6	1,4	3,1	-1,6	1,4
Mogán	-3,8	7,5	3,5	11,2	1,7	13,1	1,5	-7,8	-6,4	72,8	8,3	87,1	19,0	1,8	21,4	8,6	1,1	9,9
4 estrellas	-6,1	7,3	0,8	8,8	-5,0	3,3	-6,8	-7,1	-13,4	103,8	3,5	111,0	22,0	-0,7	21,4	9,6	-0,3	9,4
3 estrellas	-4,2	4,6	0,3	11,5	2,4	14,2	13,2	-7,1	5,1	21,9	11,0	35,3	11,0	2,4	13,6	3,9	1,8	5,8
San Bartolomé de Tirajana	1,1	3,7	4,9	0,8	5,4	6,2	16,0	0,9	17,1	9,7	5,0	15,1	7,1	3,7	11,0	4,5	0,8	5,3
5 estrellas	-4,3	-0,1	-4,4	16,0	15,7	34,2	14,7	5,7	21,2	6,7	4,9	11,9	8,4	6,4	15,2	5,1	3,1	8,3
4 estrellas	0,6	7,6	8,2	-10,3	4,6	-6,2	11,0	1,4	12,6	10,7	5,8	17,1	3,0	4,7	8,0	1,0	1,9	2,8
3 estrellas	0,7	-0,2	0,5	0,4	-1,2	-0,8	12,7	2,6	15,6	-6,7	2,5	-4,3	1,9	0,6	2,5	2,1	-1,1	1,0
Isla de Tenerife	7,0	0,6	7,6	12,9	0,7	13,7	10,2	1,0	11,3	1,8	2,5	4,4	4,9	-2,5	2,3	4,9	-2,5	2,3
Adeje	5,3	-3,4	1,6	2,6	0,1	2,7	21,2	-0,6	20,5	4,8	4,9	9,9	8,8	0,2	9,0	6,9	-0,9	6,0
5 estrellas	-1,1	-8,2	-9,2	-2,1	-3,3	-5,3	11,7	10,0	22,9	-2,2	12,3	9,8	2,3	3,3	5,6	2,9	0,3	3,3
4 estrellas	10,3	-3,3	6,6	3,3	-1,5	1,8	19,5	-6,1	12,2	1,2	-2,0	-0,7	8,4	-3,3	4,8	6,3	-2,8	3,3
3 estrellas	-13,4	-2,0	-15,1	1,7	7,6	9,4	-12,3	7,2	-6,0	-7,5	22,9	13,7	-7,8	8,4	-0,1	-5,2	1,3	-3,9
Arona	5,7	-4,1	1,4	13,1	-6,7	5,5	15,3	-0,3	14,9	12,1	-2,6	9,1	11,9	-3,4	8,0	8,3	-3,1	4,9
4 estrellas	4,7	-2,1	2,5	7,7	-1,2	6,4	11,6	-0,8	10,7	3,7	-3,5	0,1	7,0	-2,0	4,9	2,6	-2,0	0,5
3 estrellas	6,8	-11,0	-4,9	12,5	-6,5	5,2	8,3	-0,1	8,2	11,0	4,6	16,2	10,0	-3,1	6,6	17,2	-2,1	14,8
Puerto de la Cruz	10,1	10,4	21,6	26,1	0,7	26,9	4,1	1,2	5,4	6,5	4,4	11,1	10,9	4,2	15,4	8,7	-1,1	7,5
4 estrellas	10,9	16,5	29,2	24,4	4,2	29,6	3,2	3,7	5,7	4,7	10,6	10,4	6,3	17,2	7,6	1,7	9,4	9,4
3 estrellas	-10,5	-13,8	-22,9	17,5	-16,9	-2,3	-4,3	11,0	6,2	-5,6	1,3	-4,5	-1,3	-3,2	-4,6	0,1	-8,9	-8,9
Isla de Lanzarote	0,9	5,5	6,5	15,3	-0,6	14,6	5,8	-5,4	0,0	2,1	3,2	5,4	1,1	-2,6	-1,5	1,1	-2,6	-1,5
Teguise	3,2	5,9	9,3	4,8	0,0	4,8	12,6	2,3	15,2	4,8	1,0	1,4	2,3	2,3	8,7	5,7	0,5	6,2
4 estrellas	11,4	6,8	19,0	6,5	-3,3	3,1	15,9	2,4	18,7	5,6	1,9	7,6	10,2	1,9	12,3	8,3	1,3	9,7
Tías	-13,9	9,1	-6,1	63,8	1,5	66,4	19,4	-12,3	4,7	1,6	4,5	6,2	14,9	0,2	14,7	5,7	-0,2	5,3
4 estrellas	-17,3	9,5	-9,4	67,5	1,2	69,5	18,6	-14,7	1,1	0,0	4,6	4,7	13,6	-0,6	12,6	5,7	0,3	5,8
Yaiza	10,1	2,6	12,9	0,9	-2,4	-1,5	-2,8	-4,6	-7,3	-5,1	4,0	-1,3	-0,1	-0,2	-0,2	1,1	-0,1	1,0
4 estrellas	-3,9	3,3	-0,8	-6,8	-4,6	-11,1	-16,1	-9,8	-24,3	-7,1	2,7	-4,5	-9,2	-2,1	-11,0	-4,3	-1,2	-5,4
3 estrellas	-8,4	2,6	-6,0	-20,8	-1,0	-21,7	-21,3	-0,5	-21,7	-3,5	5,8	2,0	-14,5	1,6	-13,0	-12,1	3,1	-9,2
Isla de Fuerteventura	2,6	4,7	7,4	1,0	1,7	2,8	4,3	1,1	5,5	10,3	4,4	15,1	4,7	-0,2	4,4	4,7	-0,2	4,4
La Oliva	-1,5	3,9	2,3	-8,5	4,2	-4,6	4,2	0,8	5,0	-10,2	1,9	-8,5	-3,9	2,7	-1,4	-4,3	-0,5	-4,8
Pájara	3,1	4,9	8,2	2,5	0,8	3,3	5,6	-0,1	5,5	13,7	2,7	16,7	6,1	1,9	8,2	6,6	0,5	7,1
4 estrellas	-0,3	5,0	4,6	0,0	0,0	2,2	0,6	1,6	11,1	1,9	13,3	3,6	1,7	5,5	3,5	0,2	3,7	3,7
3 estrellas	27,1	3,7	31,8	1,0	-1,5	-0,5	.	.	32,4	.	6,4	41,0
PROMEDIO VACACIONAL	8,2	0,4	8,7	9,6	2,3	12,1	10,2	0,6	10,9	7,7	0,1	7,8	9,2	0,9	10,1	7,4	0,9	8,4
5 estrellas	5,6	1,7	7,4	9,0	10,2	20,2	11,2	4,9	16,7	7,0	3,9	11,2	8,9	5,2	14,5	8,7	3,1	12,1
4 estrellas	5,4	1,5	6,9	4,6	2,2	6,9	6,1	0,0	6,1	6,0	0,5	6,5	5,5	1,0	6,6	4,2	0,8	5,0
3 estrellas	10,6	-1,1	9,4	11,4	1,0	12,5	9,8	0,4	10,3	4,0	-2,0	1,9	9,2	-0,4	8,7	8,1	0,1	8,2
PROMEDIO ESPAÑA	7,4	4,1	11,8	8,0	5,1	13,5	7,0	2,9	10,2	5,5	2,4	8,0	7,0	3,6	10,8	5,8	4,4	10,5
5 estrellas	8,3	4,2	12,9	11,1	7,2	19,1	8,4	3,8	12,5	3,2	3,2	6,5	7,8	4,6	12,7	7,7	4,1	12,1
4 estrellas	4,8	3,5	8,6	3,9	4,5	8,6	5,0	2,0	7,1	4,6	2,1	6,8	4,6	3,0	7,7	3,8	3,4	7,36
3 estrellas	10,4	2,1	12,7	11,2	2,7	14,2	6,8	1,5	8,5	4,2	-0,1	4,1	8,0	1,5	9,7	7,1	2,8	10,0

Fuente: Elaborado por Exceltur a partir de la Encuesta de Ocupación Hotelera (INE)

DESTINOS VACACIONALES. Datos de RevPAR, tarifa media diaria y ocupación de junio a septiembre de 2015. Ordenados por CCAA y Provincias

	Datos mensuales												Cuatrimestral			Acumulado Anual		
	jun-15			jul-15			ago-15			sep-15			Jun 15 - Sep 15			Ene 15 - Sep 15		
	ADR (€)	Ocupación	RevPAR	ADR (€)	Ocupación	RevPAR	ADR (€)	Ocupación	RevPAR	ADR (€)	Ocupación	RevPAR	ADR (€)	Ocupación	RevPAR	ADR (€)	Ocupación	RevPAR
CATALUNYA																		
Costa del Garraf	77,2	73,5	56,7	87,8	75,4	66,2	97,3	79,7	77,6	81,8	75,3	61,6	69,2	53,8	37,2	69,2	53,8	37,2
Calella	48,6	64,7	31,5	50,9	66,8	34,0	58,0	87,9	50,9	55,8	68,9	38,5	53,9	72,5	39,1	52,4	67,9	35,6
3 estrellas	42,1	62,2	26,2	46,7	60,9	28,4	56,6	86,8	49,2	57,4	57,9	33,2	51,6	67,4	34,7			
Santa Susana	65,7	77,9	51,1	86,2	84,9	73,2	99,0	94,1	93,2	61,1	84,4	51,5	79,1	85,3	67,3	75,5	81,5	61,4
4 estrellas	64,9	89,2	57,9	90,4	89,9	81,3	90,8	92,9	84,3	70,8	92,5	65,5	79,5	91,1	72,3			
Sitges	105,5	74,7	78,8	125,0	80,3	100,4	143,0	86,6	123,9	113,7	80,0	91,0	122,6	80,4	98,4	113,5	67,1	76,0
4 estrellas	112,1	72,7	81,5	141,2	85,5	120,6	159,4	89,1	142,0	126,1	78,6	99,1	136,2	81,5	110,7	124,4	64,7	80,3
Costa Brava	62,5	55,2	34,5	80,1	71,0	56,8	93,4	84,0	78,4	61,5	64,8	39,9	48,4	42,0	20,3	48,4	42,0	20,3
Castell-Platja D'Aro	74,0	48,7	36,1	99,8	75,8	75,6	118,7	86,7	102,9	76,5	67,0	51,3	96,6	69,9	67,3	87,0	59,0	51,1
4 estrellas	65,4	48,3	31,6	102,2	82,2	84,0	125,8	92,8	116,7	73,1	69,7	50,9	97,0	73,2	70,8			
3 estrellas	64,7	52,8	34,2	78,4	80,4	63,0	95,5	83,2	79,5	56,6	63,0	35,7	76,8	70,4	53,9			
Lloret de Mar	49,1	59,4	29,1	68,6	74,5	51,1	82,1	90,4	74,2	51,0	72,5	37,0	65,2	74,6	48,5	57,6	66,4	38,1
4 estrellas	52,8	65,9	34,8	81,0	82,7	67,0	99,2	95,6	94,8	55,1	86,8	47,8	74,2	82,8	61,2	64,1	75,2	48,0
3 estrellas	44,1	61,3	27,0	55,6	77,2	42,9	68,1	89,7	61,1	42,9	73,6	31,6	54,4	75,9	41,2			
Roses	69,1	62,9	43,5	85,5	66,9	57,2	87,4	78,1	68,2	64,3	72,4	46,6	77,5	70,3	54,4	72,6	64,9	47,1
3 estrellas	63,3	66,8	42,3	80,4	77,1	62,0	81,6	82,3	67,1	62,3	81,8	51,0	72,4	77,0	55,6	68,3	69,0	47,0
Costa Daurada	69,2	59,3	41,0	92,4	76,5	70,7	104,9	86,1	90,3	62,7	70,0	43,9	56,1	43,6	24,4	56,1	43,6	24,4
Cambrils	70,6	73,0	51,5	85,9	86,2	74,0	102,7	95,9	98,5	57,9	86,5	50,1	80,7	85,6	68,8			
4 estrellas	68,1	80,3	54,7	88,2	88,5	78,1	96,8	96,3	93,2	45,3	88,1	39,9	75,6	88,3	66,5			
3 estrellas	76,2	72,4	55,2	85,8	88,8	76,2	110,3	96,4	106,9	86,2	86,2	57,2	86,4	86,6	74,6			
Vila-Seca	103,7	48,3	50,1	136,9	88,1	120,5	154,1	90,4	139,3	91,1	63,6	57,9	128,2	72,9	93,2	124,4	65,4	81,2
4 estrellas	100,7	47,6	47,9	128,4	88,5	113,7	145,3	90,6	131,6	86,2	64,9	55,9	121,2	73,2	88,4	118,1	65,6	77,3
Salou	64,0	67,9	43,4	83,2	82,9	69,0	95,7	90,4	86,5	57,8	79,7	46,0	76,4	80,2	61,1	69,6	74,1	51,4
4 estrellas	75,6	78,1	59,0	86,6	87,0	75,3	106,8	92,3	86,6	68,3	81,8	55,8	85,0	84,7	71,9			
3 estrellas	54,8	62,7	34,3	80,9	82,8	67,0	88,5	92,4	81,8	49,8	82,4	41,1	70,2	79,9	55,9	63,8	73,1	46,5
COMUNIDAD VALENCIANA																		
Costa Blanca	69,7	79,4	55,3	82,5	80,9	66,7	92,8	87,6	81,3	75,0	81,8	61,4	53,4	60,4	32,2	53,4	60,4	32,2
Benidorm	70,1	86,9	60,9	82,9	87,1	72,2	92,1	90,1	83,0	75,4	89,8	67,6	80,4	88,5	71,0	68,5	79,4	54,3
4 estrellas	85,2	89,4	76,2	92,7	90,9	84,3	104,9	92,0	96,5	85,2	90,7	77,3	92,2	90,8	83,6	78,7	80,8	63,4
3 estrellas	60,8	87,3	53,1	76,8	87,3	67,0	82,7	89,9	74,3	71,5	90,5	64,7	73,1	88,7	64,8	61,7	80,4	49,5
Denia	63,6	58,9	37,4	81,7	64,4	52,6	96,7	79,1	76,5	68,7	70,1	48,2	78,8	67,9	53,4	63,9	64,7	41,2
4 estrellas	84,8	59,6	50,5															
3 estrellas	49,4	86,5	42,8	67,8	91,3	61,9	70,9	95,7	67,8	61,9	91,6	56,7	62,9	91,3	57,3			
Costa Azahar	65,9	59,7	39,3	94,1	73,7	69,4	116,9	84,8	99,2	72,3	68,5	49,5	42,7	43,3	18,5	42,7	43,3	18,5
Benicasim	54,3	48,9	26,6	83,8	67,6	56,7	90,4	88,7	80,2	54,8	60,3	33,0	74,4	66,5	49,3	69,0	61,1	42,0
Peñíscola	68,9	73,9	50,9	94,1	87,9	82,7	121,3	93,1	112,9	63,4	85,6	54,3	88,9	85,2	75,4	72,2	70,4	50,6
4 estrellas	76,8	80,0	61,4	98,6	91,3	90,1	132,5	95,3	126,3	62,3	91,1	56,7	93,9	89,4	83,6			
3 estrellas	42,2	68,9	29,1	90,6	87,5	79,2	105,2	90,6	69,8	83,9	58,6	60,0	80,0	82,9	66,1			
Costa Valencia	74,1	60,3	44,7	98,1	79,9	78,4	106,9	83,0	88,7	74,3	56,0	41,6	48,9	48,1	23,5	48,9	48,1	23,5
Gandia	80,0	66,0	52,8	103,2	84,2	86,9	111,4	85,7	95,5	89,4	64,2	57,4	98,0	75,5	73,8	50,3	65,8	50,1
3 estrellas	77,7	66,8	51,9	92,4	85,4	79,0	108,9	87,5	95,3	66,5	55,9	37,1	90,3	75,0	67,6	63,8	73,1	46,5
MURCIA																		
Costa Cálida	58,8	55,3	32,5	79,3	64,8	51,3	93,2	74,4	69,3	74,5	62,5	46,5	50,3	49,9	25,1	50,3	49,9	25,1
Cartagena	58,8	64,4	37,9	82,5	69,2	57,1	105,4	71,7	75,5	79,8	69,7	55,7	83,0	68,8	57,0	65,8	65,0	42,7
4 estrellas	61,7	72,8	44,9	87,1	74,2	64,6	115,1	76,2	87,7	83,4	80,4	67,0	87,2	75,9	66,0	66,1	72,1	47,5
3 estrellas	46,9	49,4	23,2	49,6	61,9	30,7	56,1	63,0	35,4	41,0	51,4	21,1	49,0	56,4	27,6			
PROMEDIO VACACIONAL																		
5 estrellas	164,3	73,5	120,8	204,9	80,5	164,9	223,8	87,8	196,5	166,6	82,3	137,1	191,5	81,1	155,0	179,3	73,9	132,4
4 estrellas	81,5	81,2	66,2	99,8	87,0	86,0	112,4	91,3	102,6	86,7	87,7	76,1	95,5	86,8	82,7	86,7	79,7	69,0
3 estrellas	60,3	75,1	45,3	77,4	83,8	64,8	86,6	90,1	78,0	64,0	83,0	53,1	72,9	83,0	60,4	65,4	77,4	50,5
PROMEDIO ESPAÑA	76,2	65,8	50,2	87,8	79,3	61,8	95,1	76,9	73,1	80,0	71,7	57,4	85,3	71,2	60,7	79,6	63,4	50,5
5 estrellas	176,5	70,9	125,1	197,2	74,3	146,6	206,7	79,7	164,7	170,0	79,3	134,8	188,0	76,1	142,8	176,8	68,9	121,5
4 estrellas	82,2	75,3	61,9	94,0	79,1	74,3	103,9	83,9	87,2	86,7	82,0	71,1	92,1	80,1	73,6	85,3	72,3	61,6
3 estrellas	63,1	69,9	44,1	76,2	75,3	57,3	82,9	82,1	68,1	66,5	75,7	50,3	72,8	75,8	55,0	66,0	68,0	44,8


Fuente: Elaborado por Exceltur a partir de la Encuesta de Ocupación Hotelera (INE)

DESTINOS VACACIONALES. Tasas variación de junio a septiembre de 2015 respecto a 2014. Ordenados por CCAA y Provincias

	Tasa Variación Mensual												Tasa Variación Cuatrimestral			Tasa Variación Acumulado anual		
	jun-15			jul-15			ago-15			sep-15			Jun 15 - Sep 15			Ene 15 - Sep 15		
	ADR (€)	Ocupación	RevPAR	ADR (€)	Ocupación	RevPAR	ADR (€)	Ocupación	RevPAR	ADR (€)	Ocupación	RevPAR	ADR (€)	Ocupación	RevPAR	ADR (€)	Ocupación	RevPAR
CATALUNYA																		
Costa del Garraf	5,9	12,0	18,6	7,2	8,1	15,9	8,5	3,9	12,7	-0,3	3,4	3,1	5,9	20,9	27,4	5,9	20,9	27,4
Caleta	19,0	-11,0	6,0	4,9	-12,0	-7,7	-3,4	-3,7	-7,0	2,3	-14,8	-12,8	4,5	-9,6	-5,5	10,8	-9,1	0,8
3 estrellas	11,2	-16,2	-6,7	1,3	-24,3	-23,3	0,9	-8,2	-7,4	2,7	-30,8	-29,0	4,0	-19,0	-15,8			
Santa Susana	44,1	-3,3	39,3	66,0	6,7	77,1	53,4	0,0	53,4	31,9	-4,5	26,0	50,5	-0,4	49,7	48,4	-2,2	45,1
4 estrellas	29,4	10,7	43,2	25,7	14,3	43,7	12,7	-1,4	11,1	6,8	1,9	8,9	17,1	5,9	24,0			
Sitges	-2,3	19,0	16,4	-0,4	12,5	12,0	4,5	10,0	14,9	-6,9	4,5	-2,7	-1,1	11,1	9,8	0,4	15,0	15,4
4 estrellas	0,0	11,4	11,4	5,1	13,8	19,6	5,7	10,0	16,2	1,6	-1,7	-0,2	3,6	12,0	6,3	11,3	18,3	
Costa Brava	6,0	-8,8	-3,3	8,6	2,2	11,1	9,7	-0,8	8,8	4,7	-2,5	2,1	1,4	-2,9	-1,5	1,4	-2,9	-1,5
Castell-Platja D'Aro	16,3	-12,8	1,5	13,2	-4,9	7,7	11,7	-1,6	9,9	16,7	-7,6	7,8	15,3	-5,7	8,8	10,5	-6,4	3,2
4 estrellas	15,9	-12,0	2,0	18,3	2,9	21,7	21,1	6,2	28,7	20,3	-5,3	13,9	21,5	-0,9	20,3			
3 estrellas	7,1	-5,9	0,8	4,0	4,8	9,0	5,4	-5,2	0,0	1,3	-10,3	-9,1	5,7	-3,2	2,3			
Lloret de Mar	-3,3	-15,8	-18,6	11,5	-2,9	8,2	11,3	-0,7	10,4	5,4	-6,0	-1,0	9,0	-5,6	2,8	6,9	-5,2	1,3
4 estrellas	0,1	-14,7	-14,6	17,3	-3,5	13,1	19,2	1,7	21,2	3,8	-0,3	3,5	13,4	-3,8	9,0			
3 estrellas	-8,2	-12,0	-19,2	0,9	0,9	1,8	5,7	-1,8	3,7	-1,4	-6,0	-7,3	1,6	-3,9	-2,4			
Roses	6,4	4,6	11,3	4,0	-2,1	1,9	-15,3	2,5	-13,2	-11,6	5,8	-6,4	-5,6	3,0	-2,8	-5,6	5,6	-0,3
3 estrellas	13,6	0,9	14,7	11,7	2,8	14,8	-17,9	4,2	-14,5	-12,7	7,4	-6,2	-4,4	4,0	-0,6			
Costa Daurada	3,8	-10,4	-7,0	1,5	-4,0	-2,6	-1,0	0,8	-0,2	-2,8	-8,0	-10,5	-4,8	12,7	7,2	-4,8	12,7	7,2
Cambrils	-3,4	-5,2	-8,4	-3,7	-1,7	-5,3	-3,4	0,1	-3,2	-10,8	-8,0	-11,9	-4,5	-1,8	-6,3			
4 estrellas	3,0	-3,7	-0,8	4,5	-0,6	3,9	-5,7	-0,9	-6,5	-13,0	0,5	-12,5	-2,4	-1,1	-3,5			
3 estrellas	-6,5	-10,4	-16,3	-8,6	-2,8	-11,1	-3,1	-0,5	-3,5	-11,0	-5,7	-16,0	-6,2	-4,2	-10,2			
Vila-Seca	-13,6	-8,4	-20,8	-4,1	2,8	-1,4	-7,7	-0,5	-8,2	20,3	-11,8	6,2	-1,8	-3,2	-4,9	-0,7	-4,7	-5,4
4 estrellas	-15,5	-9,6	-23,6	2,1	-7,2	-11,9	-1,2	-13,0	16,2	-11,4	2,9	-6,0	-3,8	-9,5	-4,6	-5,0	-9,3	
Salou	11,9	-14,3	-4,1	2,7	-6,7	-4,2	2,5	-1,2	1,2	-6,2	-9,3	-15,0	3,1	-7,7	-4,8	1,8	-5,2	-3,5
4 estrellas	15,5	-9,5	4,6	4,4	-4,7	-8,9	-2,3	-3,1	-5,4	3,7	-9,9	-6,6	1,7	-6,8	-5,1			
3 estrellas	6,5	-17,7	-12,4	8,2	-7,6	-0,1	6,6	1,6	8,3	-15,8	-6,1	-21,0	3,3	-7,2	-4,3	2,3	-4,6	-2,4
COMUNIDAD VALENCIANA																		
Costa Blanca	9,9	3,3	13,5	6,3	4,5	11,1	4,8	2,1	7,0	8,4	1,9	10,4	6,7	6,3	13,4	6,7	6,3	13,4
Benidorm	12,6	2,0	14,9	9,6	3,4	13,3	6,2	1,0	7,3	9,4	0,7	10,2	9,2	1,8	11,1	9,5	3,0	12,8
4 estrellas	16,6	1,1	17,8	5,9	3,7	9,8	2,0	0,8	2,8	10,4	1,1	11,6	7,9	1,6	9,8	8,8	2,1	11,2
3 estrellas	6,7	1,0	7,8	11,9	4,5	16,9	9,6	1,4	11,1	11,2	0,2	11,4	10,1	1,8	12,0	10,8	2,8	14,0
Denia	6,1	5,5	11,9	0,3	-1,0	-0,8	-3,6	-0,1	-3,7	8,6	11,3	20,9	0,4	3,2	3,8	-0,1	0,5	0,5
4 estrellas	-3,1	13,4	9,8							-1,5	1,9	0,3						
3 estrellas	12,7	5,1	18,5	0,7	6,8	7,6	-15,5	4,5	-11,7	22,3	2,7	25,6	1,3	4,8	6,3			
Costa Azahar	12,7	-0,7	12,0	9,2	4,0	13,6	9,2	2,6	12,1	9,8	-2,0	7,6	-0,3	17,1	16,6	-0,3	17,1	16,6
Benicasim	2,7	11,5	14,5	7,6	9,1	17,4	7,7	5,2	13,4	1,1	-6,0	-4,9	4,9	3,0	8,0	1,6	5,8	7,4
Peñíscola	20,6	1,7	22,7	12,1	3,2	15,7	11,9	-0,7	11,1	4,2	-1,3	2,9	11,7	0,7	12,5	6,9	2,7	9,7
4 estrellas	26,9	-3,7	22,2	13,0	4,2	17,7	11,3	-0,9	10,4	1,1	-1,9	-0,8	12,7	-0,6	12,1			
3 estrellas	0,3	31,2	31,6	9,2	-1,7	7,3	13,8	0,0	13,8	13,1	-0,7	12,4	8,8	4,8	14,0			
Costa Valencia	13,3	3,2	16,9	4,6	15,4	20,7	1,3	4,8	6,2	13,7	-27,1	-17,1	7,7	2,3	10,1	7,7	2,3	10,1
Gandia	30,4	7,2	39,9	4,5	17,7	23,0	1,1	7,4	8,6	36,0	-24,7	2,4	15,2	1,3	16,9	10,6	5,5	16,9
3 estrellas	68,2	17,0	96,7	-0,4	21,8	21,3	-0,4	10,0	9,6	17,6	-35,5	-24,2	15,9	2,3	18,9			
MURCIA																		
Costa Cálida	-1,9	1,2	-0,6	-2,1	4,9	2,7	5,4	2,9	8,5	7,5	1,9	9,5	-1,0	9,7	8,4	-1,0	9,7	8,4
Cartagena	-8,5	4,8	-4,2	-7,8	5,9	-2,4	3,9	5,5	9,6	7,2	1,0	8,2	0,0	4,4	4,3	-2,7	4,5	1,7
4 estrellas	-1,3	4,4	3,0	-8,8	2,7	-6,3	5,2	4,1	9,4	3,7	-0,8	2,8	0,0	2,4	2,4	-2,6	1,9	-0,7
3 estrellas	-0,8	12,6	11,6	-3,8	23,9	19,3	6,3	17,7	25,1	-3,2	3,8	0,4	0,5	14,6	15,2			
PROMEDIO VACACIONAL																		
5 estrellas	5,6	1,7	7,4	9,0	10,2	20,2	11,2	4,9	16,7	7,0	3,9	11,2	8,9	5,2	14,5	8,7	3,1	12,1
4 estrellas	5,4	1,5	6,9	4,6	2,2	6,9	6,1	0,0	6,1	6,0	0,5	6,5	5,5	1,0	6,6	4,2	0,8	5,0
3 estrellas	10,6	-1,1	9,4	11,4	1,0	12,5	9,8	0,4	10,3	4,0	-2,0	1,9	9,2	-0,4	8,7	8,1	0,1	8,2
PROMEDIO ESPAÑA																		
5 estrellas	8,3	4,2	12,9	11,1	7,2	19,1	8,4	3,8	12,5	3,2	3,2	6,5	7,8	4,6	12,7	7,7	4,1	12,1
4 estrellas	4,8	3,5	8,6	3,9	4,5	8,6	5,0	2,0	7,1	4,6	2,1	6,8	4,6	3,0	7,7	3,8	3,4	7,36
3 estrellas	10,4	2,1	12,7	11,2	2,7	14,2	6,8	1,5	8,5	4,2	-0,1	4,1	8,0	1,5	9,7	7,1	2,8	10,0

Fuente: Elaborado por ExcelTur a partir de la Encuesta de Ocupación Hotelera (INE)

2. RevPAR detallado de los destinos urbanos



DESTINOS URBANOS. Datos de RevPAR, tarifa media diaria y ocupación de junio a septiembre de 2015. (Para ciudades con más de 3.000 plazas hoteleras)

	Datos mensuales												Cuatrimestral			Acumulado anual		
	jun-15			jul-15			ago-15			sep-15			Jun 15 - Sep 15			Ene 15 - Sep 15		
	ADR (€)	Ocupación (%)	RevPAR (€)	ADR (€)	Ocupación (%)	RevPAR (€)	ADR (€)	Ocupación (%)	RevPAR (€)	ADR (€)	Ocupación (%)	RevPAR (€)	ADR (€)	Ocupación (%)	RevPAR (€)	ADR (€)	Ocupación (%)	RevPAR (€)
Madrid	86,5	75,8	65,6	79,4	68,4	54,3	70,4	59,8	42,1	86,5	82,4	71,3	81,5	71,8	58,5	81,5	70,6	57,6
5 estrellas	188,5	76,0	143,2	164,3	67,5	110,9	146,1	47,7	69,7	177,9	80,1	142,6	171,8	67,9	116,8	171,2	67,5	115,5
4 estrellas	87,1	76,5	66,6	79,8	69,5	55,5	73,0	58,1	42,4	89,3	83,0	74,1	83,1	71,9	59,8	83,6	71,1	59,5
3 estrellas	69,1	78,4	54,2	64,7	72,3	46,8	61,3	66,1	40,5	70,1	85,3	59,8	66,6	75,5	50,3	66,7	73,4	49,0
Barcelona	123,2	86,5	106,5	120,6	87,7	105,7	125,3	89,2	111,8	126,9	88,5	112,3	124,0	88,0	109,1	118,6	79,1	93,7
5 estrellas	261,4	83,9	219,3	268,9	80,1	215,4	277,4	87,0	241,3	243,9	84,3	205,6	263,1	83,8	220,4	248,5	74,8	185,4
4 estrellas	123,0	87,4	107,6	119,1	88,1	104,9	120,9	89,3	107,9	127,6	88,6	113,1	122,6	88,4	108,4	118,2	79,6	93,9
3 estrellas	94,5	90,1	85,1	93,6	92,2	86,3	97,4	90,9	88,5	105,0	93,6	98,3	97,6	91,7	89,5	90,6	83,4	75,4
Palma de Mallorca	83,5	86,7	72,4	89,8	86,0	77,3	91,8	91,3	83,8	90,0	87,2	78,4	88,9	87,8	78,0	82,2	81,0	66,6
5 estrellas	213,7	82,4	176,2	254,9	81,2	207,0	256,7	67,7	173,8	221,7	89,2	197,7	235,1	80,5	189,0	214,4	71,3	152,7
4 estrellas	95,9	87,6	84,1	101,4	90,9	92,2	108,2	91,8	99,3	103,7	90,9	94,2	102,4	90,3	92,5	94,4	81,5	76,9
3 estrellas	66,6	88,9	59,2	70,8	83,9	59,5	73,5	92,8	68,2	66,8	85,9	57,4	69,6	87,9	61,1	.	.	.
Valencia	68,1	71,2	48,5	70,6	72,3	51,0	75,1	81,8	61,4	73,6	77,2	56,9	72,0	75,7	54,5	69,1	65,8	45,5
5 estrellas	132,7	76,8	102,0	162,8	72,7	118,3	196,1	87,4	171,4	180,6	86,8	156,8	169,6	80,9	137,1	153,8	70,5	108,2
4 estrellas	68,7	71,8	49,3	68,2	72,5	49,5	66,9	82,7	55,3	68,3	78,4	53,5	68,0	76,3	51,9	67,3	66,6	44,8
3 estrellas	53,5	65,6	35,1	53,8	68,1	36,6	59,2	73,1	43,3	57,0	70,0	39,9	56,1	69,3	38,8	53,8	31,3	.
Sevilla	76,1	72,0	54,8	67,8	58,5	39,7	67,5	64,6	43,6	81,4	81,8	66,6	74,0	69,4	51,4	78,3	67,8	53,1
5 estrellas	197,6	73,9	146,0	161,5	69,1	111,6
4 estrellas	74,2	76,3	56,6	65,8	62,7	41,3	64,6	67,3	43,5	81,0	86,0	69,6	72,3	73,4	53,1	77,0	71,4	54,9
3 estrellas	60,8	73,6	44,7	49,9	52,4	26,2	50,8	65,1	33,0	70,5	83,6	58,9	59,4	68,9	41,0	68,8	68,3	47,0
Granada	60,5	68,2	41,3	55,8	58,1	32,4	56,0	68,8	38,5	63,6	80,2	51,0	59,2	68,9	40,8	60,1	66,9	40,2
4 estrellas	62,1	71,3	44,3	57,5	61,3	35,3	58,7	71,1	41,7	66,6	79,8	53,2	61,5	70,9	43,6	62,9	69,8	43,9
3 estrellas	62,7	70,5	44,2	55,2	60,2	33,3	56,0	74,7	41,8	66,3	88,3	58,6	60,5	73,4	44,5	62,8	69,7	43,8
Zaragoza	47,5	54,6	25,9	47,4	45,9	21,7	44,9	50,0	22,4	47,4	62,0	29,4	46,8	53,1	24,9	47,6	51,3	24,4
4 estrellas	52,3	57,7	30,1	52,8	47,3	25,0	48,8	47,9	23,3	51,9	59,9	30,8	51,3	53,2	27,3	51,7	26,9	.
3 estrellas	44,3	60,5	26,8	44,0	52,4	23,1	44,5	52,3	23,2	46,8	72,9	34,1	45,0	59,5	26,8	46,0	55,6	25,5
Málaga	74,8	78,5	58,8	77,9	81,6	63,5	93,6	88,7	83,1	78,5	84,6	66,4	81,7	83,4	68,1	76,6	74,6	57,0
4 estrellas	91,6	78,2	71,6	94,2	85,2	80,3	111,8	92,2	103,1	89,6	90,2	80,8	97,2	86,6	84,1	90,8	77,1	70,0
3 estrellas	59,1	89,2	52,7	60,6	81,2	49,2	81,9	93,6	76,7	69,2	89,9	62,2	68,2	88,5	60,3	63,5	83,8	53,1
Alicante	67,8	74,1	50,2	76,9	79,1	60,8	83,0	91,4	75,8	71,0	76,7	54,4	75,2	80,3	60,3	67,5	64,4	43,4
4 estrellas	86,7	76,5	66,3	92,2	86,1	79,4	102,0	91,5	93,3	85,3	87,2	74,4	91,9	85,3	78,3	82,8	69,1	57,1
3 estrellas	51,9	78,1	40,6	66,8	79,3	53,0	73,1	94,5	69,1	56,4	73,3	41,4	62,8	81,3	51,0	54,9	60,5	33,2
Santiago de Compostela	65,0	59,8	38,8	65,0	60,6	39,3	71,0	74,1	52,6	71,0	68,8	48,8	68,3	65,8	44,9	64,1	50,6	32,4
4 estrellas	72,8	64,5	46,9	75,5	68,3	51,5	83,0	90,6	75,1	79,0	80,0	63,2	78,1	75,8	59,2	74,2	55,5	41,1
3 estrellas	56,3	67,1	37,8	59,8	64,7	38,7	65,3	82,1	53,6	61,8	78,8	48,7	61,1	73,2	44,7	56,9	53,5	30,4
Bilbao	75,3	75,1	56,5	78,7	82,1	64,7	81,2	86,1	69,9	74,2	85,9	63,8	77,5	82,3	63,7	73,8	70,0	51,6
4 estrellas	78,3	77,0	60,3	79,2	84,3	66,7	79,3	87,2	69,2	75,3	87,1	65,5	78,0	83,9	65,4	73,9	70,7	52,2
3 estrellas	65,7	70,7	46,4	68,7	78,5	53,9	71,7	84,1	60,3	68,5	81,7	55,9	68,8	78,7	54,2	.	.	.
Córdoba	62,4	64,6	40,4	51,6	55,3	28,5	51,0	67,0	34,2	66,2	75,6	50,0	58,3	65,7	38,4	65,3	64,9	42,3
4 estrellas	69,0	71,6	49,4	53,2	66,4	35,3	54,8	78,4	43,0	74,2	84,8	62,9	63,1	75,3	47,7	71,7	71,8	51,5
3 estrellas	56,3	72,4	40,8	49,2	48,9	24,1	45,2	59,8	27,0	58,4	80,0	46,7	53,0	65,3	34,7	60,7	68,1	41,2
Las Palmas	64,1	47,0	30,1	60,7	53,8	32,7	59,9	55,5	33,3	54,5	59,4	32,4	59,5	53,9	32,1	64,9	64,1	41,7
4 estrellas	77,6	52,4	40,6	68,9	61,4	42,3	75,4	55,2	41,6	55,7	62,4	34,7	68,9	57,8	39,8	75,4	67,1	50,6
3 estrellas	47,8	47,3	22,6	.	.	.	47,6	59,7	28,4
Salamanca	53,4	63,3	33,8	54,0	58,6	31,6	55,6	72,3	40,2	57,2	72,2	41,3	55,2	66,6	36,8	53,7	56,9	30,5
4 estrellas	58,2	70,5	41,0	60,5	63,9	38,6	61,9	80,4	49,8	63,1	81,8	51,7	61,1	74,2	45,3	58,9	63,3	37,3
3 estrellas	55,1	77,6	42,8	58,5	79,4	46,5
PROMEDIO URBANO	85,1	72,0	61,2	86,8	70,6	61,2	88,2	74,9	66,1	87,2	78,8	68,7	86,8	74,1	64,3	83,6	67,6	56,4
5 estrellas	187,1	73,8	138,0	191,3	69,2	132,3	196,2	69,3	135,9	179,4	79,9	143,4	188,2	73,1	137,4	179,4	66,9	119,7
4 estrellas	88,7	75,9	67,3	89,4	75,0	67,0	92,3	76,7	70,8	91,7	82,5	75,6	90,5	77,5	70,2	87,3	70,9	61,8
3 estrellas	67,1	74,6	50,1	70,7	72,7	51,4	72,2	79,0	57,0	70,9	81,0	57,4	70,3	76,8	54,0	67,0	69,8	46,8
PROMEDIO ESPAÑA	76,2	65,8	50,2	87,8	70,3	61,8	95,1	76,9	73,1	80,0	71,7	57,4	85,3	71,2	60,7	79,6	63,4	50,5
5 estrellas	176,5	70,9	125,1	197,2	74,3	146,6	206,7	79,7	164,7	170,0	79,3	134,8	188,0	76,1	142,8	176,8	68,9	121,5
4 estrellas	82,2	75,3	61,9	94,0	79,1	74,3	103,9	83,9	87,2	86,7	82,0	71,1	92,1	80,1	73,6	85,3	72,3	61,6
3 estrellas	63,1	69,9	44,1	76,2	75,3	57,3	82,9	82,1	68,1	66,5	75,7	50,3	72,8	75,8	55,0	66,0	68,0	

DESTINOS URBANOS. Tasas variación de junio a septiembre de 2015 respecto a 2014. (Para ciudades con más de 3.000 plazas hoteleras)

	Tasa Variación Interanual Mensual												Tasa Variación Cuatrimestral			Tasa Variación Acumulado anual		
	jun-15			jul-15			ago-15			sep-15			Jun 15 - Sep 15			Ene 15 - Sep 15		
	ADR (€)	Ocupación (%)	RevPAR (€)	ADR (€)	Ocupación (%)	RevPAR (€)	ADR (€)	Ocupación (%)	RevPAR (€)	ADR (€)	Ocupación (%)	RevPAR (€)	ADR (€)	Ocupación (%)	RevPAR (€)	ADR (€)	Ocupación (%)	RevPAR (€)
Madrid	7,6	7,0	15,2	5,5	7,8	13,7	0,8	9,1	10,0	-2,9	4,6	1,5	2,3	6,8	9,2	3,4	7,3	10,9
5 estrellas	14,5	1,1	15,8	5,5	2,4	8,0	4,1	-3,2	0,8	3,5	-3,9	-0,5	7,2	-0,9	6,3	6,6	2,4	9,1
4 estrellas	6,0	6,5	12,8	5,2	8,1	13,7	3,5	7,8	11,6	-2,2	3,3	1,0	2,5	6,0	8,6	4,1	6,7	11,0
3 estrellas	10,4	3,6	14,3	11,2	2,2	13,6	5,0	7,0	12,3	-6,8	-1,3	-8,0	3,6	2,6	6,2	5,6	1,9	7,5
Barcelona	6,6	6,8	13,9	7,6	2,2	10,6	7,8	-0,4	7,4	6,1	2,2	8,5	7,0	2,8	10,0	7,3	4,8	12,2
5 estrellas	8,0	3,1	11,4	15,9	-7,2	7,6	12,6	-3,4	8,7	3,4	-3,7	-0,4	10,1	-2,9	6,8	12,6	1,8	14,4
4 estrellas	7,3	5,6	13,3	7,4	1,5	9,0	6,3	-1,5	4,7	5,8	1,2	7,1	6,7	1,6	8,4	6,3	2,6	8,7
3 estrellas	8,0	8,0	16,6	9,7	2,2	12,2	8,7	-2,7	5,7	9,6	3,8	13,8	9,0	2,7	11,9	6,1	4,5	10,7
Palma de Mallorca	13,6	0,3	13,9	9,9	-3,7	5,8	6,8	-2,7	3,9	5,2	0,5	5,8	8,7	-1,4	7,1	9,5	3,3	13,0
5 estrellas	10,1	1,9	12,2	19,6	7,8	29,0	14,8	-17,1	-4,8	11,1	7,9	19,9	13,2	0,5	13,7	11,3	8,8	21,10
4 estrellas	13,0	-0,6	12,3	2,8	-3,0	-0,2	5,4	-4,8	0,3	0,8	-2,3	-1,5	5,0	-2,7	2,2	8,1	1,5	9,7
3 estrellas	6,4	-1,4	4,9	6,1	-6,7	-0,9	3,5	-2,0	1,4	-4,8	2,3	-2,5	2,8	-2,0	0,8	.	.	.
Valencia	1,5	4,7	6,3	4,4	2,4	6,9	10,5	6,8	18,1	12,2	8,6	21,8	7,3	5,7	13,5	4,2	5,2	9,6
5 estrellas	-5,5	-0,2	-5,7	4,3	-5,6	-1,5	15,1	6,3	22,3	23,9	-5,8	37,3	10,4	2,9	13,6	7,8	3,2	11,2
4 estrellas	4,4	-0,6	3,8	7,1	-3,9	2,8	10,6	9,6	21,2	11,5	8,8	21,3	8,2	3,4	12,0	4,5	3,3	7,9
3 estrellas	-1,3	30,4	28,7	3,1	28,9	32,9	10,2	10,1	21,3	-0,1	19,5	19,4	3,2	21,5	25,3	-2,6	17,4	14,3
Sevilla	6,8	7,0	14,4	7,7	11,4	20,0	7,7	10,3	18,9	1,6	4,7	6,4	5,1	7,9	13,4	3,2	9,3	12,8
5 estrellas	13,8	22,3	39,1	10,1	12,1	23,4
4 estrellas	8,0	6,5	15,0	10,5	7,2	18,5	3,5	8,1	11,9	4,6	4,9	9,8	6,1	6,3	12,8	3,8	10,4	14,5
3 estrellas	-9,4	11,5	1,1	-5,2	19,9	13,7	-6,1	20,2	12,9	-2,9	8,1	4,9	-6,0	14,3	7,4	3,3	12,9	16,6
Granada	3,0	5,9	9,1	3,2	12,3	15,9	5,9	3,9	10,0	3,3	12,2	1,0	3,5	4,1	7,7	2,9	7,1	10,3
4 estrellas	-1,2	3,4	2,2	-0,2	20,1	19,9	5,7	2,5	8,4	1,1	-4,3	-3,3	1,0	3,7	4,7	2,6	9,0	11,9
3 estrellas	10,5	-0,6	9,7	3,8	-3,4	0,2	1,6	10,0	11,8	12,3	-1,2	11,0	7,3	0,8	8,2	5,2	1,7	7,1
Zaragoza	-1,2	13,6	12,3	0,7	7,4	8,1	-5,0	18,2	12,3	-2,5	17,8	14,8	-2,1	14,3	11,9	-3,2	11,7	8,1
4 estrellas	-0,3	15,1	14,7	5,2	9,6	15,3	-7,1	18,4	9,9	2,8	20,2	23,6	0,2	15,9	16,2	-0,9	13,1	12,1
3 estrellas	3,1	15,3	18,9	2,3	1,1	3,4	5,6	6,2	12,2	0,0	13,8	13,8	2,6	9,5	12,3	1,7	6,9	8,6
Málaga	6,2	2,2	8,6	8,4	3,6	12,3	6,9	-0,7	6,2	2,3	-2,0	0,2	5,9	0,7	6,7	5,2	2,0	7,3
4 estrellas	9,2	-1,1	8,0	11,2	6,1	18,0	10,8	4,2	15,5	0,5	1,7	2,3	8,1	2,9	11,2	4,8	3,1	7,9
3 estrellas	4,3	10,0	14,8	4,0	-6,0	-2,2	-1,5	-1,2	-2,7	10,3	-3,5	6,5	3,6	-0,4	3,3	5,2	3,9	9,3
Alicante	-0,7	-5,8	-6,5	7,2	2,7	10,1	6,3	0,2	6,5	4,4	-7,5	-3,4	4,8	-2,6	2,0	3,6	-3,3	0,2
4 estrellas	-0,5	-6,5	-6,9	5,2	4,7	10,1	10,5	-1,2	9,1	0,3	-0,2	0,0	4,3	-0,8	3,4	1,2	1,0	2,1
3 estrellas	-7,7	5,3	-2,9	4,7	2,8	7,6	-9,7	1,0	-8,8	-4,0	-14,0	-17,4	-4,5	-1,5	-5,9	-2,4	-4,8	-7,1
Santiago de Compostela	1,2	10,0	11,3	-0,7	12,2	11,4	1,2	6,7	7,9	4,1	3,8	8,1	1,4	7,8	9,3	0,5	6,7	7,3
4 estrellas	2,8	4,5	7,3	-4,1	11,5	7,0	3,1	12,7	16,1	-1,9	2,6	0,6	0,1	7,8	7,9	2,6	4,1	6,7
3 estrellas	-0,1	15,5	15,5	8,1	5,4	13,9	3,7	1,8	5,6	7,3	3,3	10,8	4,6	5,9	10,8	1,9	3,8	5,8
Bilbao	-0,3	7,8	7,4	7,3	15,2	23,6	5,5	4,6	10,3	-3,2	7,0	3,6	2,3	8,4	10,9	1,2	9,6	10,8
4 estrellas	6,3	6,6	13,3	10,9	20,6	33,7	0,8	5,0	5,9	-2,0	7,6	5,5	3,6	9,6	13,5	2,5	9,9	12,6
3 estrellas	1,6	2,5	4,1	5,9	5,7	11,9	11,6	0,2	11,8	-0,9	-5,5	-6,3	4,5	0,4	4,9	.	.	.
Córdoba	-2,7	3,7	0,9	6,5	11,8	19,1	1,7	11,0	12,9	7,0	8,4	16,0	2,6	8,5	11,3	5,9	7,4	13,7
4 estrellas	-2,0	0,1	-1,9	2,1	12,8	15,2	1,3	14,9	16,4	6,9	10,5	18,2	1,8	9,4	11,4	5,7	6,0	12,0
3 estrellas	-9,3	4,9	-4,8	8,8	11,2	21,0	1,7	13,5	15,5	-7,0	3,3	-4,0	-4,2	7,4	2,8	0,1	12,2	12,1
Las Palmas	8,6	-2,1	6,3	1,5	8,6	10,3	-3,3	-6,9	-10,0	-13,5	3,1	-10,8	-2,5	0,5	-2,1	1,3	0,7	2,1
4 estrellas	13,4	-1,3	11,8	3,3	5,2	8,7	8,6	-22,0	-15,3	-25,3	-6,1	-29,9	-1,4	-7,0	-8,4	4,7	-4,2	0,4
Salamanca	2,8	15,6	18,8	5,7	16,7	23,3	6,1	8,8	15,5	8,1	4,2	12,6	5,7	10,7	17,0	4,4	8,7	13,5
4 estrellas	-1,6	20,2	18,2	7,9	11,6	20,4	9,0	6,5	16,1	8,9	3,3	12,4	6,2	9,6	16,4	2,5	8,7	11,3
3 estrellas	9,2	1,5	10,8	6,3	2,9	9,4
PROMEDIO URBANO	5,2	5,9	11,5	5,8	5,8	11,9	5,3	4,8	10,3	1,7	4,0	5,7	4,4	5,1	9,7	4,3	6,2	10,7
5 estrellas	7,4	5,0	12,7	11,5	0,5	12,1	13,2	-1,0	12,1	3,5	1,9	5,5	8,7	1,6	10,4	9,2	5,6	13,0
4 estrellas	5,2	4,7	10,1	4,5	5,1	9,8	4,6	3,2	7,9	1,0	2,7	3,7	3,7	3,9	7,7	3,8	3,3	9,2
3 estrellas	3,8	6,6	10,7	7,0	4,9	12,2	3,2	6,5	9,9	1,3	4,0	5,4	3,7	5,5	9,3	3,8	5,7	9,7
PROMEDIO ESPAÑA	7,4	4,1	11,8	8,0	5,1	13,5	7,0	2,9	10,2	5,5	2,4	8,0	7,0	3,6	10,8	5,8	4,4	10,5
5 estrellas	8,3	4,2	12,9	11,1	7,2	19,1	8,4	3,8	12,5	3,2	3,2	6,5	7,8	4,6	12,7	7,7	4,1	12,1
4 estrellas	4,8	3,5	8,6	3,9	4,5	8,6	5,0	2,0	7,1	4,6	2,1	6,8	4,6	3,0	7,7	3,8	3,4	7,4
3 estrellas	10,4	2,1	12,7	11,2	2,7	14,2	6,8	1,5	8,5	4,2	-0,1	4,1	8,0	1,5	9,7	7,1	2,8	10,0

Fuente: Elaborado por EXCELTUR a partir de la Encuesta de Ocupación Hotelera (INE)

DESTINOS URBANOS. Datos de RevPAR, tarifa media diaria y ocupación de junio a septiembre de 2015. (Para ciudades con más de 3.000 plazas hoteleras)

	Datos mensuales												Cuatrimestral			Acumulado anual		
	jun-15			jul-15			ago-15			sep-15			Jun 15 - Sep 15			Ene 15 - Sep 15		
	ADR (€)	Ocupación (%)	RevPAR (€)	ADR (€)	Ocupación (%)	RevPAR (€)	ADR (€)	Ocupación (%)	RevPAR (€)	ADR (€)	Ocupación (%)	RevPAR (€)	ADR (€)	Ocupación (%)	RevPAR (€)	ADR (€)	Ocupación (%)	RevPAR (€)
Oviedo	53,9	51,3	27,6	56,6	62,4	35,3	64,0	78,7	50,4	59,3	60,4	35,8	59,1	63,2	37,3	56,7	49,5	28,0
4 estrellas	55,0	53,1	29,2	59,0	72,2	42,6	65,8	75,2	49,4	60,1	68,0	40,9	60,4	67,1	40,5	57,3	52,8	30,2
3 estrellas	46,6	55,0	25,6	52,5	63,0	33,1	64,4	80,0	51,5	53,4	65,4	35,0	55,2	65,9	36,3	51,8	51,4	26,6
La Coruña	52,9	54,3	28,7	59,1	69,7	41,2	62,6	81,2	50,8	57,1	59,5	34,0	58,5	66,2	38,7	54,6	54,1	29,5
4 estrellas	61,3	57,8	35,4	66,2	72,6	48,0	70,6	83,9	59,3	66,1	65,0	43,0	66,5	69,8	46,4	62,4	60,0	37,4
Almería	61,9	59,7	36,9	80,5	75,1	60,4	103,8	86,1	89,3	66,7	70,0	46,6	80,6	72,7	58,5	70,3	62,0	43,4
4 estrellas	67,1	63,4	42,6	89,1	79,1	70,5	115,5	90,5	104,6	70,2	70,1	49,3	88,3	75,8	66,7	76,8	65,9	50,5
Gijón	58,1	63,2	36,8	69,1	76,1	52,6	90,6	88,7	80,4	62,4	69,8	43,6	71,8	74,5	53,4	62,0	58,4	36,1
4 estrellas	70,5	65,5	46,1	84,5	79,1	66,8	116,7	87,1	101,6	79,2	73,8	58,5	89,6	76,4	68,3	76,8	58,4	44,7
3 estrellas	57,2	69,9	40,0	64,5	76,9	49,6	83,6	94,2	78,7	55,9	75,1	42,0	66,8	79,1	52,7	.	.	.
Santander	70,1	73,2	51,3	103,8	80,6	83,6	125,2	90,3	113,1	82,5	76,1	62,8	98,0	80,2	78,3	84,4	61,6	51,8
4 estrellas	65,8	81,9	53,9	118,5	91,7	108,6	150,9	95,5	144,2	98,4	85,1	83,7	110,7	88,5	97,6	91,1	67,7	61,4
3 estrellas	83,8	71,0	59,5	117,6	82,3	96,7	125,9	94,8	119,3	78,4	73,1	57,3	104,0	80,3	83,2	92,5	59,9	55,2
San Sebastián	112,0	84,0	94,1	146,4	90,9	133,1	161,8	94,6	153,1	137,1	87,7	120,1	140,4	89,3	125,2	118,5	71,1	84,0
4 estrellas	117,2	91,4	107,1	152,8	94,9	145,1	177,8	96,0	170,7	147,2	90,2	132,8	149,4	93,2	138,9	123,4	75,3	92,7
Toledo	64,3	58,4	37,5	59,0	50,1	29,6	57,4	62,9	36,1	67,6	67,6	45,7	62,2	59,8	37,2	62,0	55,4	34,3
4 estrellas	69,4	63,2	43,8	64,8	54,6	35,4	61,3	71,0	43,5	79,8	77,6	61,9	69,2	66,6	46,2	68,6	60,0	41,2
3 estrellas	55,9	63,8	35,7	49,6	57,0	28,3	51,4	61,7	31,7	55,5	67,6	37,5	53,2	62,5	33,3	54,2	60,2	32,6
Murcia	48,8	48,0	23,4	48,1	42,2	20,3	45,1	36,3	16,4	49,1	54,1	26,5	48,0	45,5	21,8	47,9	47,6	22,8
4 estrellas	55,2	61,1	33,8	55,6	48,3	26,8	52,9	36,7	19,4	57,5	63,4	36,4	55,6	52,4	29,1	56,1	54,3	30,4
3 estrellas	43,7	42,7	18,7	.	.	.	43,2	34,7	15,0	42,6	52,0	22,1
Vitoria	60,5	59,0	35,7	60,7	69,2	42,0	61,5	79,0	48,6	58,8	65,7	38,6	60,4	68,2	41,2	58,5	56,9	33,3
4 estrellas	69,8	66,1	46,1	68,7	76,1	52,3	68,5	86,0	58,9	68,6	74,1	50,8	68,9	75,6	52,0	67,3	62,6	42,1
3 estrellas	62,7	64,8	40,6	63,1	74,5	47,0	63,3	86,7	54,9	56,8	75,7	43,0	61,5	75,4	46,4	57,9	61,1	35,4
Valladolid	56,5	59,0	33,3	55,0	51,9	28,5	55,5	54,6	30,3	57,0	70,1	39,9	56,1	59,0	33,1	55,3	54,3	30,0
4 estrellas	60,2	61,7	37,1	59,2	52,6	31,2	59,0	58,9	34,7	62,0	72,5	44,9	60,2	61,5	37,1	59,2	57,6	34,1
3 estrellas	52,6	62,1	32,6	50,4	55,4	27,9	51,1	52,1	26,7	48,9	76,0	37,2	50,6	61,4	31,1	50,2	55,0	27,6
Burgos	53,7	57,6	30,9	54,5	60,2	32,8	55,8	76,3	42,6	56,0	68,1	38,2	55,1	65,6	36,1	53,9	53,3	28,7
4 estrellas	57,5	71,1	40,9	59,6	68,0	40,5	60,2	85,4	51,4	61,4	78,4	48,1	59,7	75,7	45,2	58,5	63,4	37,1
3 estrellas	49,4	60,8	30,0	48,6	65,1	31,7	52,6	80,6	42,4	50,9	80,2	40,8	50,5	71,7	36,2	49,3	55,6	27,4
Jerez de la Frontera	57,8	53,9	31,1	58,0	50,9	29,5	71,3	75,2	53,6	58,7	70,1	41,1	62,2	62,5	38,9	63,5	55,3	35,1
4 estrellas	56,2	59,8	33,6	55,2	63,8	35,2	69,8	81,6	57,0	58,7	80,2	47,0	60,6	71,4	43,3	62,8	62,4	39,1
3 estrellas	48,7	38,9	19,0	42,8	55,6	23,8
León	56,4	57,9	32,6	51,3	60,8	31,2	54,7	70,9	38,8	54,9	66,5	36,5	54,3	64,0	34,8	54,2	56,4	30,6
4 estrellas	59,5	54,7	32,5	53,4	66,7	35,6	57,5	82,1	47,2	58,7	70,1	41,1	57,2	68,4	39,1	56,2	58,6	33,0
3 estrellas	49,8	68,6	34,2	45,2	69,0	31,2	47,1	87,9	41,4	49,7	80,1	39,8	47,9	76,4	36,6	48,9	67,3	32,9
Pamplona	65,7	63,4	41,7	151,7	60,0	90,9	64,3	75,4	48,5	66,7	69,7	46,5	85,2	67,1	57,0	74,3	58,4	43,3
4 estrellas	71,2	68,4	48,7	127,4	70,7	90,1	72,4	82,1	59,4	73,7	77,2	56,9	85,7	74,6	63,8	78,2	62,1	48,5
3 estrellas	61,7	59,7	36,8	133,8	52,1	69,8	59,4	71,3	42,4	62,2	66,0	41,1	76,9	62,1	47,6	68,4	56,0	38,2
PROMEDIO URBANO	85,1	72,0	61,2	86,8	70,6	61,2	88,2	74,9	66,1	87,2	78,8	68,7	86,8	74,1	64,3	83,6	67,6	56,4
5 estrellas	187,1	73,8	138,0	191,3	69,2	132,3	196,2	69,3	135,9	179,4	79,9	143,4	188,2	73,1	137,4	179,4	66,9	119,7
4 estrellas	88,7	75,9	67,3	89,4	75,0	67,0	92,3	76,7	70,8	91,7	82,5	75,6	90,5	77,5	70,2	87,3	70,9	61,8
3 estrellas	67,1	74,6	50,1	70,7	72,7	51,4	72,2	79,0	57,0	70,9	81,0	57,4	70,3	76,8	54,0	67,0	69,8	46,8
PROMEDIO ESPAÑA	76,2	65,8	50,2	87,8	70,3	61,8	95,1	76,9	73,1	80,0	71,7	57,4	85,3	71,2	60,7	79,6	63,4	50,5
5 estrellas	176,5	70,9	125,1	197,2	74,3	146,6	206,7	79,7	164,7	170,0	79,3	134,8	188,0	76,1	142,8	176,8	68,9	121,5
4 estrellas	82,2	75,3	61,9	94,0	79,1	74,3	103,9	83,9	87,2	86,7	82,0	71,1	92,1	80,1	73,6	85,3	72,3	61,6
3 estrellas	63,1	69,9	44,1	76,2	75,3	57,3	82,9	82,1	68,1	66,5	75,7	50,3	72,8	75,8	55,0	66,0	68,0	44,8

DESTINOS URBANOS. Tasas variación de junio a septiembre de 2015 respecto a 2014. (Para ciudades con más de 3.000 plazas hoteleras)

	Tasa Variación Interanual Mensual												Tasa Variación Cuatrimestral			Tasa Variación Acumulado anual		
	jun-15			jul-15			ago-15			sep-15			Jun 15 - Sep 15			Ene 15 - Sep 15		
	ADR (€)	Ocupación (%)	RevPAR (€)	ADR (€)	Ocupación (%)	RevPAR (€)	ADR (€)	Ocupación (%)	RevPAR (€)	ADR (€)	Ocupación (%)	RevPAR (€)	ADR (€)	Ocupación (%)	RevPAR (€)	ADR (€)	Ocupación (%)	RevPAR (€)
Oviedo	-7,7	15,8	6,8	2,2	21,5	24,1	2,8	15,6	18,8	4,7	8,0	13,0	1,0	15,1	16,1	-1,4	13,7	12,1
4 estrellas	-3,2	12,7	9,1	8,1	20,4	30,2	2,3	14,3	16,9	7,8	7,4	15,8	4,0	13,7	18,3	2,6	12,1	15,0
3 estrellas	-7,7	22,1	12,6	4,2	21,9	27,1	6,2	3,5	9,9	-0,1	10,7	10,6	1,0	13,0	14,0	-0,1	14,6	14,5
La Coruña	3,6	5,3	9,1	-3,8	13,7	9,3	7,0	1,4	8,5	0,1	-7,9	-7,8	1,9	2,5	4,5	1,0	2,3	3,3
4 estrellas	10,1	0,1	10,2	-2,3	3,8	1,4	3,4	4,8	8,4	6,4	-10,1	-4,3	3,9	-0,4	3,5	2,6	2,8	5,5
Almería	6,8	2,5	9,5	14,5	10,7	26,8	19,7	-1,6	17,8	26,0	3,6	30,6	16,8	3,2	20,6	12,8	7,5	21,2
4 estrellas	6,8	-0,5	6,2	15,9	8,3	25,5	17,6	0,6	18,4	26,4	-6,5	18,1	17,0	0,1	17,1	12,5	5,3	18,5
Gijón	2,5	19,2	22,2	8,5	16,3	26,1	3,6	11,5	15,5	3,2	8,7	12,2	4,2	13,5	18,3	1,5	12,9	14,5
4 estrellas	3,1	14,1	17,6	8,6	19,5	29,8	10,0	4,2	14,7	3,1	16,9	20,5	6,1	13,0	19,9	2,1	10,8	13,0
3 estrellas	5,9	17,0	23,8	8,9	4,3	13,6	-6,3	11,7	4,7	0,8	-5,1	-4,3	1,4	6,5	8,0	.	.	.
Santander	3,4	13,8	17,7	10,7	16,6	29,1	10,0	8,5	19,3	-9,9	6,9	-3,7	4,2	11,1	15,7	4,2	9,1	13,6
4 estrellas	-9,8	13,3	2,2	14,7	9,3	25,5	10,9	5,3	16,7	-9,8	5,7	-4,6	3,1	8,2	11,4	0,4	11,4	11,6
3 estrellas	15,6	12,2	29,7	5,5	22,2	28,9	6,7	12,1	19,7	-3,3	-1,0	-4,3	6,8	11,1	18,7	10,2	4,4	15,2
San Sebastián	7,0	2,3	9,4	3,3	6,6	10,1	4,7	4,5	9,5	3,4	1,1	4,6	4,6	3,7	8,4	5,7	2,1	8,0
4 estrellas	6,6	4,0	10,9	-1,0	5,3	4,3	6,9	1,4	8,4	4,5	1,0	5,6	4,0	2,9	7,1	2,9	3,7	6,7
Toledo	4,7	-7,1	-2,7	-3,9	-0,1	-3,9	-0,8	-5,3	-6,1	2,3	-2,7	-0,5	0,9	-4,1	-3,2	-0,7	-3,9	-4,5
4 estrellas	0,4	-1,3	-0,9	-7,7	6,0	-2,1	-4,5	-2,9	-7,3	4,4	-1,4	2,9	-1,2	-0,3	-1,5	-4,3	1,3	-3,0
3 estrellas	-0,1	-8,2	-8,3	-6,8	2,6	-4,3	4,3	-9,1	-5,2	1,4	-4,5	-3,2	-0,2	-5,2	-5,4	0,1	-6,4	-6,2
Murcia	3,1	15,7	19,3	4,2	16,3	21,1	6,3	7,1	13,9	6,3	11,1	18,1	5,0	12,8	18,5	2,5	9,0	11,7
4 estrellas	-0,3	30,8	30,4	3,2	17,0	20,8	8,2	0,2	8,4	4,1	23,4	28,5	3,7	19,0	23,4	2,3	15,5	18,2
3 estrellas	10,8	12,8	25,0	.	.	18,2	43,0	69,0	9,0	-0,1	8,9
Vitoria	8,0	2,2	10,3	1,4	5,8	7,3	6,8	8,4	15,8	4,8	-1,7	3,0	5,2	3,8	9,2	3,5	7,3	11,1
4 estrellas	8,9	14,2	24,4	0,2	8,3	8,5	8,4	4,3	13,1	4,8	-0,4	4,4	5,5	6,1	11,9	.	.	.
3 estrellas	16,1	-13,0	1,0	6,1	0,1	6,2	13,7	5,1	19,5	10,9	2,7	13,9	11,6	-1,1	10,3	7,4	5,8	13,6
Valladolid	4,8	19,2	24,9	3,5	2,0	5,6	6,3	-0,6	5,7	7,7	15,9	24,8	5,8	9,4	15,8	3,2	10,3	13,8
4 estrellas	1,9	18,8	21,0	2,9	3,5	6,5	5,3	-1,6	3,6	6,8	16,0	23,8	4,4	9,5	14,4	1,6	13,1	15,0
3 estrellas	9,2	32,2	44,3	3,2	9,8	13,4	4,1	18,1	23,0	7,9	33,6	44,2	6,1	18,1	31,3	3,5	15,0	18,9
Burgos	-0,4	8,7	8,2	-2,1	3,6	1,5	0,8	10,0	10,9	1,3	5,4	6,8	0,0	6,9	6,9	0,2	11,5	11,8
4 estrellas	-1,6	9,5	7,8	-0,3	1,4	1,1	2,0	7,6	9,8	4,4	1,9	6,4	1,2	4,9	6,2	1,2	14,7	16,1
3 estrellas	-1,4	6,2	4,7	-5,8	2,1	-3,8	-1,7	6,7	5,0	0,5	10,3	10,8	-2,0	6,5	4,4	-2,7	2,9	0,2
Jerez de la Frontera	0,9	24,8	25,9	2,6	-5,8	-3,4	6,1	-0,8	5,2	-6,3	14,9	7,6	0,7	6,8	7,4	0,8	3,7	4,5
4 estrellas	-2,8	26,3	22,8	-4,2	4,0	-0,4	2,9	6,1	9,1	-9,2	10,7	0,5	-3,3	10,9	7,1	-3,0	2,6	-0,5
3 estrellas	17,9	17,9	39,0	-9,7	28,0	15,6
León	3,1	1,4	4,6	-5,2	9,1	3,4	0,6	12,4	13,2	-0,7	6,5	5,8	-0,5	7,4	6,8	1,8	11,3	13,3
4 estrellas	-0,4	-4,9	-5,3	-4,3	9,3	4,6	6,1	10,2	16,9	-1,0	-2,9	-3,9	0,1	3,2	3,2	-0,4	4,3	3,9
3 estrellas	3,1	0,7	3,9	-7,1	9,9	2,1	-10,0	19,8	7,8	2,0	9,2	11,4	-3,3	10,1	6,5	0,6	13,7	14,4
Pamplona	1,3	17,8	19,2	44,3	8,9	57,2	1,5	16,2	18,0	4,1	5,5	9,8	15,6	12,0	29,2	6,8	11,8	19,3
4 estrellas	1,6	27,5	29,6	-0,9	20,3	19,1	10,4	23,7	36,5	11,9	21,9	36,4	4,3	23,2	28,6	3,0	20,9	24,6
3 estrellas	-5,2	1,2	-4,1	65,1	-1,0	63,4	-10,8	10,5	-1,4	-3,1	-4,3	-7,3	11,9	1,4	13,3	1,7	0,7	2,3
PROMEDIO URBANO	5,2	5,9	11,5	5,8	5,8	11,9	5,3	4,8	10,3	1,7	4,0	5,7	4,4	5,1	9,7	4,3	6,2	10,7
5 estrellas	7,4	5,0	12,7	11,5	0,5	12,1	13,2	-1,0	12,1	3,5	1,9	5,5	8,7	1,6	10,4	9,2	3,6	13,0
4 estrellas	5,2	4,7	10,1	4,5	5,1	9,8	4,6	3,2	7,9	1,0	2,7	3,7	3,7	3,9	7,7	3,8	5,3	9,2
3 estrellas	3,8	6,6	10,7	7,0	4,9	12,2	3,2	6,5	9,9	1,3	4,0	5,4	3,7	5,5	9,3	3,8	5,7	9,7
PROMEDIO ESPAÑA	7,4	4,1	11,8	8,0	5,1	13,5	7,0	2,9	10,2	5,5	2,4	8,0	7,0	3,6	10,8	5,8	4,4	10,5
5 estrellas	8,3	4,2	12,9	11,1	7,2	19,1	8,4	3,8	12,5	3,2	3,2	6,5	7,8	4,6	12,7	7,7	4,1	12,1
4 estrellas	4,8	3,5	8,6	3,9	4,5	8,6	5,0	2,0	7,1	4,6	2,1	6,8	4,6	3,0	7,7	3,8	3,4	7,4
3 estrellas	10,4	2,1	12,7	11,2	2,7	14,2	6,8	1,5	8,5	4,2	-0,1	4,1	8,0	1,5	9,7	7,1	2,8	10,0

Fuente: Elaborado por EXCELTUR a partir de la Encuesta de Ocupación Hotelera (INE)

DESTINOS URBANOS. Datos de RevPAR, tarifa media diaria y ocupación de junio a septiembre de 2015 (Para ciudades con menos de 3.000 plazas hoteleras)

	Datos mensuales												Cuatrimestral			Acumulado anual		
	jun-15			jul-15			ago-15			sep-15			Jun 15 - Sep 15			Ene 15 - Sep 15		
	ADR (€)	Ocupación (%)	RevPAR (€)	ADR (€)	Ocupación (%)	RevPAR (€)	ADR (€)	Ocupación (%)	RevPAR (€)	ADR (€)	Ocupación (%)	RevPAR (€)	ADR (€)	Ocupación (%)	RevPAR (€)	ADR (€)	Ocupación (%)	RevPAR (€)
Santa Cruz de Tenerife	63,2	61,4	38,8	64,0	53,5	34,2	58,3	71,9	41,9	61,6	74,0	45,6	61,5	65,6	40,3	63,8	67,1	42,8
3 estrellas	59,6	63,5	37,9	61,2	53,7	32,8	57,5	72,0	41,4	59,4	75,3	44,7	59,3	66,1	39,2	61,6	66,8	41,2
Ávila	56,4	50,0	28,2	58,2	48,3	28,1	60,5	63,0	38,1	57,6	69,3	40,0	58,3	57,6	33,5	57,5	49,2	28,3
4 estrellas	71,1	67,6	48,1	74,7	63,3	47,3	77,2	83,5	64,5	78,4	75,1	58,9	75,6	72,4	54,7	74,9	60,8	45,6
3 estrellas	44,4	53,1	23,6	44,0	40,8	17,9	44,8	61,6	27,6	43,3	73,4	31,8	44,1	57,2	25,2	44,4	48,4	21,5
Logroño	55,6	70,8	39,3	56,8	64,9	36,8	57,0	73,5	41,9	63,2	81,3	51,3	58,3	72,6	42,4	56,9	66,5	37,8
4 estrellas	64,2	74,8	42,6	63,8	64,4	41,6	63,7	77,2	45,8	65,3	80,5	61,3	64,3	74,2	47,8	64,1	68,1	42,1
3 estrellas	54,8	77,9	42,6	56,5	73,7	41,6	56,8	80,6	45,8	67,6	90,7	61,3	59,2	80,7	47,8	57,1	73,8	42,1
Tarragona	62,8	47,1	29,6	63,9	68,3	43,6	76,6	83,7	64,1	57,1	55,5	31,7	66,5	63,6	42,3	61,6	53,3	32,8
3 estrellas	56,5	51,4	29,0	64,6	68,6	44,3	75,6	85,8	64,9	53,0	57,1	30,3	64,2	65,7	42,1	60,0	51,5	30,9
Castellón	54,0	54,1	29,2	49,5	60,5	30,0	60,0	82,3	49,3	47,1	50,6	23,8	53,5	61,7	33,0	50,7	52,9	26,8
4 estrellas	48,5	54,3	26,3	49,7	59,1	29,4	67,7	85,0	57,6	50,3	54,7	27,5	56,0	63,7	35,6	52,9	57,9	30,6
3 estrellas	66,5	59,1	39,3	43,8	45,9	20,1
Cádiz	92,4	80,2	74,1	116,6	88,6	103,4	146,8	92,9	136,4	104,9	88,6	92,9	116,4	87,6	101,7	102,8	71,9	73,8
4 estrellas	109,7	79,2	86,9	131,9	87,1	114,9	170,5	94,9	161,8	115,6	91,9	106,3	133,4	88,3	117,5	114,7	71,1	81,3
3 estrellas	72,7	74,4	54,1	108,2	86,9	94,0	120,3	85,7	103,1	86,8	72,5	63,0	98,6	79,9	78,5	90,4	66,9	60,4
Lleida	55,9	40,8	22,8	51,2	49,3	25,2	40,9	49,2	20,2	50,9	50,0	25,4	49,5	47,4	23,5	50,1	46,0	23,1
4 estrellas	.	.	.	65,0	59,1	38,5	.	.	.	62,5	58,5	36,6
Cáceres	65,5	52,1	34,1	69,0	47,1	32,5	61,1	57,4	35,1	66,4	61,0	40,5	65,4	54,3	35,5	65,8	51,5	33,9
4 estrellas	76,6	64,7	49,6	.	.	.	72,2	68,5	49,5	82,2	68,8	56,5
3 estrellas	47,3	43,9	47,3
Badajoz	51,8	49,0	25,4	49,1	29,9	14,7	51,5	39,6	20,4	50,0	43,4	21,7	50,8	40,6	20,6	49,0	38,4	18,8
4 estrellas	52,4	55,4	29,0	.	.	.	51,1	44,3	22,6	48,8	49,0	23,9
Albacete	49,5	46,4	23,0	48,1	33,2	16,0	45,7	38,5	17,6	63,6	54,2	34,5	52,7	42,9	22,7	50,1	41,0	20,6
4 estrellas	60,3	47,1	28,4	58,9	38,1	22,5	51,9	47,3	24,6	75,8	51,7	39,2	62,1	46,1	28,7	60,1	43,7	26,3
Segovia	62,3	48,9	30,5	66,0	53,4	35,3	66,7	62,9	42,0	59,2	69,5	41,2	63,4	58,7	37,2	60,5	54,1	32,7
4 estrellas	66,9	58,8	39,4	74,7	62,8	46,9	76,2	73,0	55,6	71,0	71,8	51,0	72,5	66,6	48,2	67,6	50,9	34,4
3 estrellas	69,1	46,6	32,2	67,0	57,3	38,4	66,7	75,2	50,1	69,4	61,7	42,8	67,9	60,2	40,9	67,6	50,9	34,4
Cuenca	53,4	40,9	21,8	56,1	37,5	21,0	57,3	54,2	31,1	57,4	47,5	27,3	56,2	45,1	25,3	58,8	41,7	24,5
4 estrellas	62,5	60,8	38,0	70,8	55,6	39,3	66,9	81,3	54,5	68,7	69,1	47,5	67,2	66,7	44,8	71,5	58,5	41,9
Elche	50,3	63,6	32,0	51,7	59,1	30,5	55,2	77,2	42,6	49,9	63,0	31,4	52,0	65,7	34,1	50,9	57,3	29,1
Lugo	46,6	36,4	16,9	47,7	41,0	19,5	46,4	57,9	26,9	46,9	46,9	22,0	46,9	45,6	21,4	45,0	39,3	17,7
Huelva	61,3	47,7	29,2	62,9	47,8	30,1	71,0	74,4	52,8	56,6	52,9	29,9	63,8	55,7	35,5	60,3	48,8	29,4
3 estrellas	49,6	50,1	24,9	57,8	54,0	31,2	59,4	65,1	38,7	52,9	64,7	34,2	55,2	58,5	32,3	57,7	49,3	25,9
Mérida	53,0	44,6	23,6	59,9	60,7	36,3	65,8	64,7	42,6	57,4	59,8	34,3	59,7	57,5	34,3	57,0	52,3	29,7
4 estrellas	53,2	56,3	29,9	.	.	.	68,6	72,2	49,5	60,5	68,7	41,5
Ciudad Real	45,8	44,8	20,5	44,2	40,9	18,1	44,4	31,4	13,9	44,2	43,7	19,3	44,7	40,2	18,0	48,2	42,9	20,6
4 estrellas	44,8	47,4	21,2	45,1	45,3	20,4	44,9	36,4	16,3	44,3	47,7	21,1	44,8	44,2	19,8	48,4	46,0	22,3
Pontevedra	58,1	55,8	32,4	70,3	57,2	40,2	66,5	68,7	45,7	56,6	51,7	29,3	63,1	58,3	36,7	59,8	45,4	27,1
Guadalajara	49,0	46,7	22,9	48,5	42,1	20,4	51,1	33,3	17,0	49,7	54,7	27,2	49,5	44,3	21,9	48,8	42,6	20,8
Ourense	61,7	51,6	31,8	62,3	54,9	34,2	63,3	69,2	43,8	60,8	55,0	33,4	62,1	57,5	35,7	60,1	49,5	29,7
4 estrellas	69,4	56,2	39,0	68,9	61,0	42,0	69,6	76,0	52,9	69,3	68,3	47,3	69,3	65,4	45,3	68,1	58,1	39,5
Jaén	62,3	62,6	39,0	55,1	47,3	26,1	59,2	38,9	23,0	59,5	59,3	35,3	59,3	52,1	30,9	58,8	53,6	31,6
Huesca	49,7	49,0	24,3	46,8	48,2	22,6	49,4	63,1	31,2	45,3	59,9	27,1	47,8	55,0	26,3	47,5	44,9	21,3
Zamora	51,1	55,0	28,1	65,1	54,2	35,3	63,2	69,7	44,1	59,3	63,3	37,6	59,8	60,7	36,2	59,4	50,8	30,2
4 estrellas	.	.	.	74,6	63,1	47,1	75,5	76,4	57,7	70,1	73,0	51,2
Soria	57,7	45,6	26,3	59,6	49,2	29,3	70,5	64,3	45,3	57,3	48,7	27,9	62,1	52,0	32,2	59,9	40,4	24,2
Girona	73,5	65,6	48,2	73,0	72,6	52,9	78,0	84,6	66,0	73,6	78,5	57,8	74,7	75,3	56,2	72,8	63,5	46,2
4 estrellas	75,4	64,4	48,6	74,5	74,2	55,3	80,7	88,3	71,2	75,2	79,8	60,0	76,7	76,7	58,8	74,7	64,3	48,0
Palencia	47,0	62,3	29,3	45,0	56,4	25,4	48,5	69,2	33,6	49,3	75,3	37,1	47,6	65,8	31,3	46,8	58,0	27,2
PROMEDIO URBANO	85,1	72,0	61,2	86,8	70,6	61,2	88,2	74,9	66,1	87,2	78,8	68,7	86,8	74,1	64,3	83,6	67,6	56,4
5 estrellas	187,1	73,8	138,0	191,3	69,2	132,3	196,2	69,3	135,9	179,4	79,9	143,4	188,2	73,1	137,4	179,4	66,9	119,7
4 estrellas	88,7	75,9	67,															

DESTINOS URBANOS. Tasas variación de junio a septiembre de 2015 respecto a 2014. (Para ciudades con menos de 3.000 plazas hoteleras)

	Tasa Variación Interanual Mensual												Tasa Variación Cuatrimestral			Tasa Variación Acumulado anual		
	jun-15			jul-15			ago-15			sep-15			Jun 15 - Sep 15			Ene 15 - Sep 15		
	ADR (€)	Ocupación (%)	RevPAR (€)	ADR (€)	Ocupación (%)	RevPAR (€)	ADR (€)	Ocupación (%)	RevPAR (€)	ADR (€)	Ocupación (%)	RevPAR (€)	ADR (€)	Ocupación (%)	RevPAR (€)	ADR (€)	Ocupación (%)	RevPAR (€)
Santa Cruz de Tenerife	2,5	33,1	36,4	3,7	9,0	13,0	1,0	57,4	58,8	-4,7	45,1	38,3	0,0	36,8	36,7	0,2	16,4	16,6
3 estrellas	-3,6	33,3	28,5	-6,4	12,7	5,5	-2,4	97,8	93,1	-12,8	59,4	39,0	-6,7	48,6	38,6	-3,8	16,7	12,2
Ávila	7,1	48,9	59,6	6,5	34,9	43,7	-2,5	20,6	17,6	3,0	54,4	59,0	2,4	38,3	41,6	7,0	36,0	45,5
4 estrellas	6,0	48,7	57,6	7,7	33,8	44,2	-4,6	17,5	12,2	14,5	17,2	34,2	4,5	27,1	32,8	10,7	25,1	38,5
3 estrellas	5,8	53,8	62,7	1,0	24,4	25,5	-9,1	19,9	9,0	-6,8	73,5	61,7	-3,8	42,2	36,8	0,0	42,6	42,6
Logroño	-0,5	2,6	2,1	6,8	4,2	11,3	8,3	-2,1	6,0	8,6	-0,6	7,9	5,9	0,8	6,8	4,3	0,7	5,0
4 estrellas	6,2	2,3	1,8	6,1	3,5	10,4	9,2	5,6	-1,0	4,3	-3,1	16,0	6,3	1,8	7,1	6,9	0,4	5,6
3 estrellas	-3,5	5,5	1,8	9,3	1,0	10,4	9,4	-9,5	-1,0	13,6	2,1	16,0	7,7	-0,5	7,1	5,1	0,6	5,6
Tarragona	6,9	-18,9	-13,3	-1,8	-5,6	-7,3	21,7	2,7	24,9	-8,4	-12,0	-19,4	6,4	-7,4	-1,6	2,0	1,5	3,5
3 estrellas	-0,9	-9,3	-10,0	-2,3	-4,1	-6,2	17,0	5,0	22,8	-1,4	-2,0	-3,3	5,1	-1,8	3,1	3,3	2,4	5,8
Castellón	0,7	9,4	10,1	-14,7	-7,1	-20,8	-11,2	16,5	3,5	-6,7	7,1	0,0	-8,7	6,1	-3,0	-5,2	7,7	2,2
4 estrellas	-4,8	23,2	17,4	-3,3	-7,8	-10,8	22,4	26,3	54,6	-1,7	21,2	19,1	6,7	15,5	23,2	3,6	19,9	24,1
3 estrellas	6,9	-7,8	-1,5	-18,5	-12,1	-28,4
Cádiz	1,5	23,2	25,1	1,9	15,2	17,4	7,5	9,1	17,3	-2,0	8,6	6,4	2,2	13,4	15,9	1,0	19,1	20,3
4 estrellas	10,5	12,5	24,4	8,3	2,0	10,5	13,6	0,6	14,3	-3,4	2,9	-0,6	7,0	4,0	11,3	3,2	7,7	11,1
3 estrellas	-6,8	22,2	13,9	5,1	31,7	38,4	5,9	18,0	25,0	3,5	4,4	8,1	3,2	18,8	22,5	6,7	20,3	28,7
Lleida	9,4	-21,4	-14,0	11,0	-1,0	9,9	-12,8	16,2	1,3	9,8	-0,6	9,1	3,6	-2,7	0,8	7,3	-3,3	3,9
4 estrellas	.	.	.	12,9	15,4	30,3	.	.	.	10,9	7,7	19,4
Cáceres	6,9	4,1	11,3	16,1	22,9	42,6	3,8	26,6	31,4	14,2	18,2	34,9	10,0	17,0	28,7	10,7	16,0	28,4
4 estrellas	8,2	7,2	16,0	.	.	.	10,6	26,4	39,8	24,4	12,1	39,5
3 estrellas	0,7	-7,6	0,7
Badajoz	7,8	3,6	11,7	10,0	-19,4	-11,3	19,9	43,8	72,3	13,7	7,9	22,7	12,3	6,9	20,1	6,8	6,2	13,5
4 estrellas	15,8	65,7	91,9	1,1	25,8	27,2
Albacete	3,2	13,1	16,8	4,6	-1,7	2,9	2,7	29,3	32,7	6,6	10,2	17,5	4,3	11,6	16,5	3,1	14,7	18,3
4 estrellas	-0,4	18,7	18,2	1,1	17,1	18,4	-9,6	76,2	59,3	1,1	4,5	5,7	-3,3	24,1	20,0	-3,8	21,9	17,3
Segovia	-4,6	-17,9	-21,7	-2,9	-12,8	-15,4	3,3	-6,7	-3,6	-10,7	5,8	-5,5	-3,9	-7,5	-11,2	-5,0	3,7	-1,5
4 estrellas	-5,9	-14,5	-19,6	-6,0	-7,5	-13,1	7,0	-1,4	5,6	-1,6	-0,5	-2,0	-1,3	-5,8	-7,1	.	.	.
3 estrellas	-2,1	-29,3	-30,7	-2,9	-13,3	-15,8	-3,1	-1,0	-4,1	-6,0	-14,7	-19,8	-3,7	-14,1	-17,3	-1,0	-9,8	-10,6
Cuenca	-0,7	-1,9	-2,5	-2,7	-3,1	-5,7	-16,4	4,6	-12,6	7,6	3,6	11,4	-4,5	1,3	-3,1	2,3	3,3	5,7
4 estrellas	-8,5	17,6	7,6	-5,8	18,3	11,4	-26,0	15,0	-14,9	4,2	18,6	23,6	-11,7	17,2	3,6	-1,4	20,2	18,8
Eliche	7,1	7,7	15,3	2,1	-6,7	-4,7	4,1	8,5	12,9	-2,7	4,4	1,6	2,7	3,5	6,3	3,0	5,0	8,7
Lugo	5,6	-8,5	-3,4	5,5	7,3	13,2	0,2	29,7	30,0	4,9	-7,3	-2,8	3,9	5,3	9,4	3,4	8,7	12,4
Huelva	6,5	-12,4	-6,7	10,0	0,1	10,1	15,8	4,5	21,1	-12,0	4,5	-8,0	6,0	-0,6	5,3	4,6	5,5	10,2
Teruel	-8,1	22,5	12,6	-2,8	4,7	1,7	-2,9	-2,9	-5,4	-2,8	26,9	23,4	-4,3	11,9	7,0	-5,5	15,5	9,1
3 estrellas	-8,5	-8,0	-15,9	-1,4	5,8	4,3	1,0	-2,7	-1,8	-2,9	38,8	34,8	-2,8	6,4	3,3	-8,5	8,6	-0,9
Mérida	-1,9	-23,6	-25,0	-1,6	-1,9	-3,4	2,2	0,8	3,1	4,3	-0,5	3,7	1,6	-5,8	-4,4	0,3	-6,8	-6,6
4 estrellas	-4,7	-10,0	-14,2	.	.	.	-1,2	4,1	2,9	8,6	7,6	16,9
Ciudad Real	-3,3	27,8	23,6	-8,9	23,9	12,9	-5,5	13,4	7,2	-7,0	15,7	7,6	-6,2	20,5	13,0	-0,1	27,4	27,1
4 estrellas	-9,7	22,8	10,9	-13,1	35,6	17,8	-10,7	22,2	9,2	-9,6	25,4	13,4	-10,7	26,5	12,8	-4,8	31,2	24,8
Pontevedra	13,2	8,8	23,2	25,9	19,8	50,8	-10,6	11,4	-0,3	7,5	-2,4	5,0	6,1	9,2	15,8	4,9	1,0	6,0
Guadalajara	1,3	20,5	22,2	-2,3	-0,8	-3,1	5,8	-15,4	-10,6	-7,5	17,6	8,8	-1,3	6,2	4,8	0,4	3,6	4,0
Ourense	6,0	6,4	12,9	16,1	4,8	21,7	60,1	49,5	29,7	60,1	49,5	29,7	7,4	5,4	13,2	5,4	6,9	12,7
4 estrellas	2,4	-2,4	-0,1	3,3	20,7	24,6	5,6	0,9	6,6	-1,4	0,9	-0,5	68,1	58,1	39,5	68,1	58,1	39,5
Jaén	2,0	5,1	7,3	-10,1	9,5	-1,5	-4,0	-11,8	-15,3	-6,7	17,7	9,8	-4,2	5,6	1,2	-2,2	6,1	3,8
Huesca	3,3	15,8	19,7	0,6	-6,2	-5,6	-9,6	2,4	-7,5	-6,6	17,5	9,7	-4,0	6,8	2,6	-1,0	9,2	8,2
Zamora	-10,2	4,5	-6,2	12,8	16,2	31,1	6,1	14,0	21,0	5,2	13,4	19,3	3,7	12,2	16,3	7,5	4,3	12,0
4 estrellas	.	.	.	13,5	13,9	29,3	11,2	9,1	21,3	7,5	13,2	21,7
Soria	4,6	13,3	18,4	5,1	20,3	26,5	12,8	2,8	15,8	2,5	13,6	16,4	6,7	11,2	18,5	5,1	8,0	13,6
Girona	8,0	-1,3	6,6	8,0	9,8	18,6	12,2	8,8	22,1	15,8	12,2	30,0	11,1	7,3	19,3	6,6	7,1	14,2
4 estrellas	11,6	0,0	11,7	11,4	4,8	16,7	12,9	6,7	20,4	12,5	1,3	14,0	12,2	3,4	16,0	5,6	3,5	9,2
Palencia	7,3	24,5	33,6	2,0	1,2	3,3	7,5	9,3	17,4	11,0	11,0	23,2	7,2	10,8	18,8	6,8	21,0	29,3
PROMEDIO URBANO	5,2	5,9	11,5	5,8	5,8	11,9	5,3	4,8	10,3	1,7	4,0	5,7	4,4	5,1	9,7	4,3	6,2	10,7
5 estrellas	7,4	5,0	12,7	11,5	0,5	12,1	13,2	-1,0	12,1	3,5	1,9	5,5	8,7	1,6	10,4	9,2	3,6	13,0
4 estrellas	5,2	4,7	10,1	4,5	5,1	9,8	4,6	3,2	7,9	1,0	2,7	3,7	3,7	3,9	7,7	3,8	5,3	9,2
3 estrellas	3,8	6,6	10,7	7,0	4,9	12,2	3,2	6,5	9,9	1,3	4,0	5,4	3,7	5,5	9,3	3,8	5,7	9,7
PROMEDIO ESPAÑA	7,4	4,1	11,8	8,0	5,1	13,5	7,0	2,9	10,2	5,5	2,4	8,0	7,0	3,6	10,8	5,8	4,4	10,5
5 estrellas	8,3	4,2	12,9	11,1	7,2	19,1	8,4	3,8	12,5	3,2	3,2	6,5	7,8	4,6	12,7	7,7	4,1	12,1
4 estrellas	4,8	3,5	8,6	3,9	4,5	8,6	5,0	2,0	7,1	4,6	2,1	6,8	4,6	3,0	7,7	3,8	3,4	7,4
3 estrellas	10,4	2,1	12,7	11,2	2,7	14,2	6,8	1,5	8,5	4,2	-0,1	4,1	8,0	1,5	9,7	7,1	2,8	10,0

Fuente: Elaborado por EXCELTUR a partir de la Encuesta de Ocupación Hotelera (INE)

