



# Barómetro de la Rentabilidad y el Empleo de los Destinos Turísticos Españoles

Enero a diciembre de 2017



## Índice de contenidos

<b>1. Balance turístico de las ciudades y destinos vacacionales de enero a diciembre de 2017</b>	<b>5</b>
1.1. Tendencias generales	5
1.2. Evolución del conjunto de destinos vacacionales	8
1.3. Evolución del conjunto de destinos urbanos	9
<b>2. Rentabilidad turística de los destinos vacacionales</b>	<b>10</b>
2.1. Empleo turístico total	11
2.2. Ingreso medio por habitación disponible (RevPAR)	13
2.3. Análisis comparativo del total del empleo y los ingresos turísticos	15
2.4. Análisis comparativo de la evolución del total empleo y los ingresos turísticos	16
<b>3. Rentabilidad turística de los destinos urbano</b>	<b>17</b>
3.1. Empleo turístico total	18
3.2. Ingreso medio por habitación disponible (RevPAR)	20
3.3. Análisis comparativo del total del empleo y los ingresos turístico	22
3.4. Análisis comparativo de la evolución del total del empleo y los ingresos turísticos	23
<b>4. Anexo estadístico</b>	<b>24</b>




### Nota explicativa sobre el empleo turístico

De cara a la incorporación de la información de afiliados a la seguridad social en el Barómetro y en la medida en que una parte del empleo existente en estos municipios está asociado a otras actividades económicas distintas de las turísticas (las administrativas realizadas por el sector público, educación, sanidad, construcción de viviendas, producción de productos agrarios, o industriales, etc.), la información del empleo turístico finalmente incluida es la relativa a los afiliados a la seguridad social de las ramas que la Organización Mundial de Turismo caracteriza como directamente dependientes del turismo (hostelería, transporte, agencias de viajes, ocio y cultura) más el comercio minorista, por su estrecha vinculación con el gasto de los turistas en los destinos.

Con el propósito de corregir en alguna de ellas el hecho de que parte del empleo se deriva del propio consumo de los residentes (en bares, en empresas de transporte, en actividades de ocio, etc.), los datos de afiliados suministrados por la Seguridad Social para estas ramas se han ajustado y ponderado por el peso que tienen los turistas en relación con la población residente en cada uno de los municipios analizados.

De esta manera, el presente Barómetro expone de forma diferenciada para los destinos urbanos y vacacionales más relevantes de España, por número de plazas turísticas, la información relativa a los ingresos por habitación disponible que obtienen el conjunto de alojamientos hoteleros localizados en su territorio obtenidos de la EOH del INE y el empleo turístico que se genera en cada uno de ellos, según los afiliados a la Seguridad Social, como reflejo de la rentabilidad socioeconómica que son capaces de generar las actividades turísticas.



# 1. Balance turístico de las ciudades y destinos vacacionales enero-diciembre de 2017

## 1.1. Tendencias generales

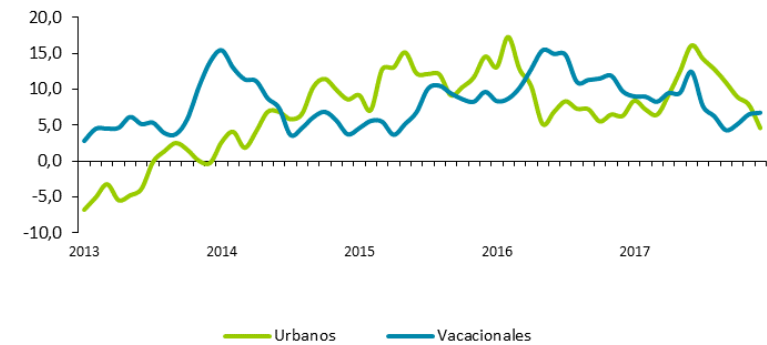
- El análisis pormenorizado de los 102 principales destinos españoles que recoge el presente barómetro confirma el cierre de un año 2017 muy positivo con incrementos notables de la rentabilidad socioeconómica inducida por el turismo. De estos 102 destinos analizados, 92 experimentaron en 2017 incrementos en sus ingresos (+9,4% en RevPAR hasta un valor anual medio de 58,7€) y 101 de ellos en empleo (+6,0%, lo que supone 35.165 nuevos puestos de trabajo en estos destinos), respecto a los valores de lo que ya fue un gran año 2016.

Cabe recordar que estos registros se producen en un año marcado por numerosas adversidades, especialmente concentradas en el segundo semestre de 2017 (atentados en Barcelona y Cambrils, huelga en aeropuertos, inestabilidad política en Cataluña, conflictos laborales y quiebra de algunos operadores internacionales de transporte).

- 2017 ha sido testigo de un mayor crecimiento de la rentabilidad en los destinos urbanos (+9,5% en RevPAR, +6,0% en empleo) que en los vacacionales (+7,5% en RevPAR, +5,9% en empleo). Ello es debido a los distintos factores que han marcado el año 2017 y que se resumen en:
  - El fuerte incremento de la conectividad aérea, especialmente de los mercados de larga distancia, y con mayor incidencia en los grandes aeropuertos, con el de Barcelona y Madrid a la cabeza, que ha impulsado intensamente la demanda extranjera.
  - Un mejor comportamiento de los precios respecto a la evolución de los niveles de ocupación explicado:
    - Tanto en algunas zonas urbanas (las principales ciudades) como vacacionales (especialmente en Baleares) por la reciente renovación de numerosas instalaciones turísticas y la inversión en nuevos proyectos, lo que está generando un incipiente reposicionamiento de la oferta con una traslación sobre unos mejores precios medios de venta, al lograr atraer a un perfil de turista con mayor capacidad de gasto.
    - Por las situaciones de plena ocupación debido a la fuerte presión de la demanda extranjera, principalmente en algunos destinos vacacionales y durante los meses punta de verano, que han presionado al alza los precios. Esta realidad se ha producido en destinos baleares como Alcúdia (+11,3% ADR, -3,0% ocupación), Capdepera (+29,7% ADR, -2,4% ocupación), Muro (+9,6% ADR, -1,3% ocupación), Santa Margalida (+4,9% ADR, -3,6% ocupación) y Sant Llorenç des Cardassar (+9,3% ADR, -1,2% ocupación), en la isla de Mallorca, y en el municipio de Ibiza (+11,3% ADR, -1,1% ocupación); en Teguiise (+14,8% ADR, -2,2% ocupación), en la isla de Lanzarote, y en el destino catalán de Calella (+5,6% ADR, -1,3% ocupación).
  - La vuelta a la normalidad en los meses de verano de los principales países competidores (Turquía, Egipto, Túnez), que recuperan 8,5 millones de turistas extranjeros en relación con 2016 y que en algunos mercados han limitado la capacidad de crecimiento de la demanda extranjera de menor gasto hacia los destinos españoles. Así, en destinos como los baleares, algunos canarios (Gran Canaria, Tenerife y Fuerteventura), así como la Costa del Sol que en años anteriores habían recibido gran parte de la demanda prestada de los destinos competidores, han empezado a desacelerar sus ritmos de crecimiento e, incluso algunos de ellos, a registrar caídas en la demanda extranjera en la última parte del año.

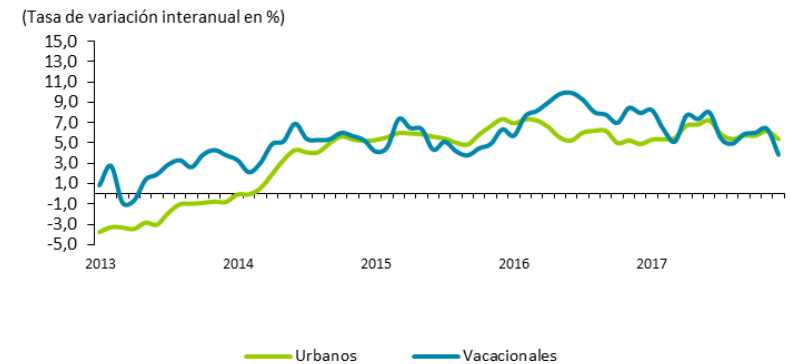
### Comportamiento del REVPAR hotelero por tipología de destinos % de variación interanual trimestral

Fuente: EXCELTUR a partir de los datos de la EOH del Instituto Nacional de Estadística  
(Tasa de variación interanual en %)



### Comportamiento del empleo turístico por destinos % de variación interanual trimestral

Fuente: EXCELTUR a partir de los datos de afiliados a la seguridad social, del Instituto de la Seguridad Social



- Durante 2017 se han reproducido y extendido los brotes de contestación social a la actividad turística, concentrados en las ciudades de mayor presión turística (Barcelona, San Sebastián, Palma de Mallorca, Ibiza y de manera incipiente en Madrid, Valencia y Sevilla). En todos ellos, los movimientos sociales y ciudadanos han achacado en gran parte al crecimiento descontrolado de la conversión de viviendas en alojamientos turísticos, las molestias vecinales y el encarecimiento de las viviendas que lleva a la expulsión de residentes y que les induce a cuestionar injustamente al conjunto de la actividad turística. Como hemos venido destacando desde EXCELTUR, se trata de una situación que debe ser resuelta legalmente cuanto antes, por cuanto se está poniendo en cuestión frente a la sociedad al principal sector generador de actividad económica y empleo de los últimos 7 años. Desde este punto, es extraordinariamente positiva la decisión del Ministerio de Hacienda de obligar a las plataformas a corresponsabilizar y suministrar la información sobre los alquileres turísticos, que confiamos también ayuden a las Comunidades autónomas y los ayuntamientos a legislar de manera consistente y hacer cumplir con más rigor sus distintas regulaciones sobre este fenómeno.
- La inestabilidad política generada en Cataluña a partir del 1 de Octubre ha tenido un impacto muy importante en la actividad turística de Barcelona, tal como pusimos de manifiesto desde Exceltur en el último barómetro del 17 de Octubre. El balance final del año refleja que los ingresos por habitación hotelera en Barcelona cayeron un -13,4%, según el INE, en los tres últimos meses del año comparado con el mismo período de 2016, sufriendo en diciembre la caída más profunda (-22,7% RevPAR, -15,5% ocupación). Teniendo en cuenta que hasta septiembre el crecimiento acumulado era del +10,6% dentro de una paulatina ralentización que había llevado a un aumento del 7,6% en ese mismo mes, el impacto final se ha dejado notar en una pérdida de 20 puntos de actividad en este período, en línea con las previsiones que hicimos en EXCELTUR en el mes de octubre, si bien mayormente concentrado en Barcelona.

Los datos de afiliación a la Seguridad Social reflejan un efecto de la inestabilidad política igualmente concentrado en Barcelona, plasmado en una ralentización en los ritmos de creación de empleo en las ramas de alojamiento, restauración, comercio y ocio, pero sin que se haya producido todavía destrucción significativa de puestos de trabajo al cierre de 2017.

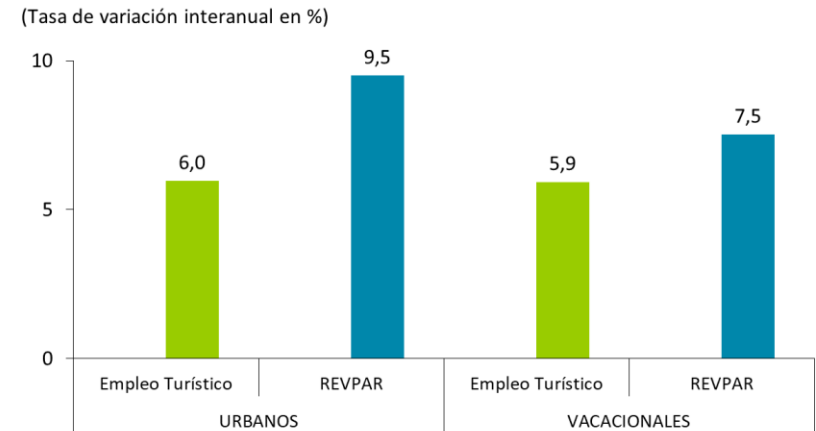
- En este contexto, los destinos vacacionales siguen experimentando en el año 2017 un muy positivo aumento de la rentabilidad socioeconómica del turismo, tras 6 años de mejora continua. Los ingresos turísticos de estos destinos, aproximados a través del RevPAR, crecen un +7,5%, situándose de media en los 74,9€, acompañado por un aumento del empleo turístico del +5,9%, lo que supone la creación de 13.437 nuevos puestos de trabajo en los 50 municipios de este tipo que recoge este barómetro. Se trata de un aumento generalizado que se produce en casi la totalidad de municipios de sol y playa analizados, que se explica sobre todo por el aumento en los precios (crecen un +6,9%), así como en menor medida por el aumento de sus ocupaciones (suben un +0,6%), al encontrarse muchos destinos en capacidades alojativas máximas.

Con todo ello, es muy revelador que por segundo año consecutivo, dos municipios de la isla de Ibiza lideran la rentabilidad socioeconómica del turismo vacacional en España. Ibiza se encuentra en primera posición de este ranking con un RevPAR de 131,9€, seguido por Sant Josep de Sa Talaia (115,9€) (donde más incidencia en la isla ha tenido la inversión privada en reposicionamiento del destino). Por detrás de ellos se sitúan municipios marcados por la apuesta por un turismo de mayor contribución económica, como Chiclana de la Frontera (107,3€), Marbella (107,3€), Adeje (101,5€), Santa Eulalia de Rius (100,0€) y San Bartolomé de Tirajana (97,1€).

Los ingresos se incrementan en todas las categorías de producto de los destinos vacacionales (+7,5%), si bien los mayores aumentos se han producido en los alojamientos reglados de menor

**Comportamiento del turismo español por destinos**  
**% de variación interanual enero - diciembre 2017/2016**

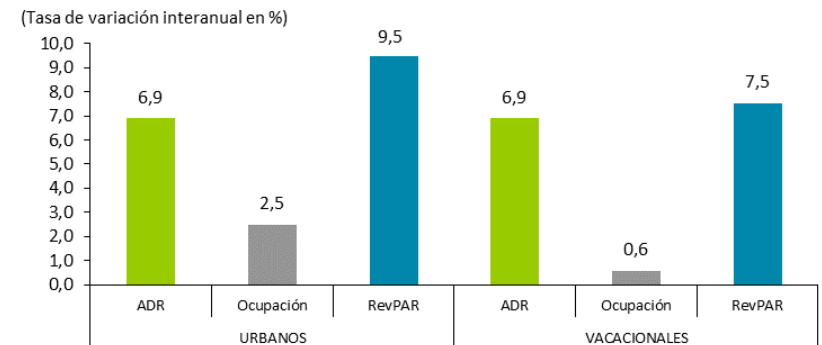
Fuente: EXCELTUR a partir de los datos de la EOH del Instituto Nacional de Estadística



\* RevPAR: Ingreso Medio por Habitación Disponible

**Comportamiento del ADR, la Ocupación y el RevPAR por destinos**  
**% de variación interanual Enero - Diciembre 2017/2016**

Fuente: EXCELTUR a partir de los datos de la EOH del Instituto Nacional de Estadística



\* ADR: Tarifa media diaria / \* RevPAR: Ingreso Medio por Habitación Disponible

categoría. Así, el mayor crecimiento de RevPAR se ha producido en los hoteles de 3 estrellas (+8,4%, pasando de 54,5€ a 59,0€ en promedio, aumentando la ocupación un 1,5% hasta el 82,5%), mientras que en los de 4 estrellas el RevPAR ha aumentado un +6,8% (pasando de 74,5€ a 79,5€ en promedio, manteniendo la ocupación en el 83%), y en los de 5 estrellas un 2,3% (pasando de 138,0€ a 141,3€ en promedio, disminuyendo la ocupación un -3,5% hasta el 73,5%).

Estos resultados positivos han favorecido la capacidad de generación de empleo en las diferentes ramas de actividad turística. Así, mientras los empleados en alojamientos han crecido un 7,1%, el empleo adicional creado por el turismo el sector del transporte se sitúa en el 7,0%, en la restauración en un 5,9% y en ocio, en agencias de viajes, y comercio un 5,6%, 5,2%, y 2,7%, respectivamente.

- Los destinos urbanos españoles han intensificado los niveles de crecimiento de rentabilidad socioeconómica del turismo durante el año 2017 a ritmos algo superiores a los vacacionales, pero todavía en valores absolutos inferiores a éstos. Concretamente, los ingresos (RevPAR) han crecido a un ritmo del 9,5%, hasta situarse en 66,1€ en promedio (casi 9€ inferiores a los vacacionales), mientras el empleo ha aumentado un +6,0%. Se trata de un comportamiento positivo experimentado por 49 de las 52 ciudades analizadas para este periodo, en el caso de los ingresos, y por 51 de las 53, en el caso del empleo. Al igual que en los vacacionales, estos resultados se derivan fundamentalmente del incremento en las tarifas (+6,9% en ADR) versus un aumento menor de la ocupación del 2,5%.

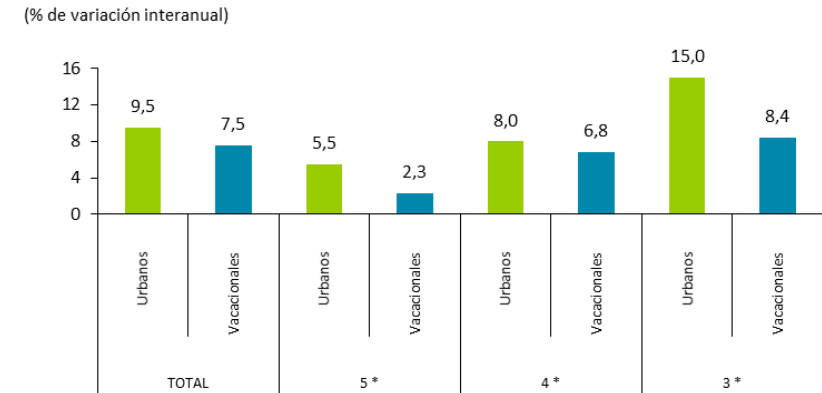
A pesar de los atentados en Barcelona y Cambrils en el mes de agosto, de la inestabilidad política en Cataluña y del crecimiento de la oferta de viviendas de uso turístico, Barcelona sigue siendo la ciudad que cierra 2017 con el RevPAR medio más alto (101,5€), seguida de San Sebastián (91,6€), Palma de Mallorca (80,2€), Cádiz (73,6€), Madrid (72,4€), Málaga (69,7€) y Sevilla (67,1€).

Al igual que en los vacacionales, el incremento más intenso de los ingresos se produce en las fórmulas alojativas de menor categoría. Así, en el caso de los hoteles de 3 estrellas el RevPAR crece un +15,0% (pasando de 48,0€ a 55,2€, aumentando la ocupación un 2,7% hasta el 73,3%), mientras en los de 4 estrellas se incrementan un +8,0% (pasando de 67,0€ a 72,4€, aumentando la ocupación un 1,8% hasta el 74,1%) y en los de 5 un +5,5% (pasando de 122,2€ a 129,0€, aumentando un 1,9% la ocupación hasta el 67,8%), debido principalmente por el tirón de Madrid, mientras que en Barcelona su comportamiento se ha visto afectado por la caída experimentada en ocupación en el promedio del año (-0,6%).

El notable aumento del consumo turístico, la recuperación del segmento de negocios, la llegada de turistas de larga distancia de mayor nivel de gasto y la apertura y reposicionamiento de nuevos productos de mayor nivel de servicio han intensificado la generación de empleo turístico en las ciudades (+6,0%), especialmente en las ramas de actividad turística vinculadas a su gasto directo en destino, como son el disfrute del ocio, la restauración y el comercio. Concretamente, el empleo en las actividades de ocio aumenta un 10,2%, en los bares y restaurantes un 8,5%, y en el comercio un 5,6%, a lo largo del año de 2017. Por otro lado, el empleo en alojamiento, transporte y agencias de viaje ha aumentado un 5,9%, 5,9% 5,5%, respectivamente.

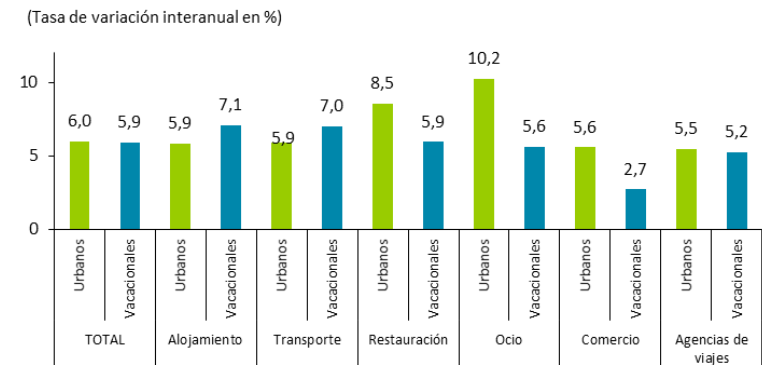
**Comparativa de la evolución del RevPAR hotelero por categorías y destinos**  
**% de variación interanual enero - diciembre 2017/2016**

Fuente: EXCELTUR a partir de los datos de la EOH, del Instituto Nacional de Estadística



**Comparativa de la evolución del empleo por subsectores turísticos y destinos**  
**% de variación interanual Enero - Diciembre 2017/2016**

Fuente: EXCELTUR a partir de los datos de afiliados a la seguridad social, del Instituto de la Seguridad Social



## 1.2. Evolución de la actividad turística del conjunto de destinos vacacionales En base al promedio enero-diciembre de generación de empleo turístico y el RevPAR hotelero: 2017/2016

### Evolución en el acumulado enero-diciembre de 2017 respecto al mismo periodo de 2016

De los 50 destinos turísticos vacacionales españoles analizados en este barómetro, 43 han incrementado sus niveles de ingresos y el empleo turístico durante el año 2017. No obstante, este crecimiento, en comparación con el año 2016 ha sido menos generalizado (en 2016 crecieron 50 de los 51 destinos analizados) e intenso (en el año 2017 sólo 16 destinos han superado las tasas de crecimiento de 2 dígitos, mientras que en el 2016 lo superaron 34). Los rasgos más destacados de los principales destinos vacacionales, fundamentalmente especializados en sol y playa, a lo largo de 2017 se pueden resumir en:

- El mejor comportamiento tanto en ingresos como en empleo de las zonas vacacionales durante el año 2017 lo han registrado los destinos de Baleares, resultado de los factores geopolíticos y económicos mencionados con anterioridad y de la cuantiosa inversión previa realizada en renovación de instalaciones, gracias a la capacidad inversora derivada de los buenos resultados de las últimas temporadas y los incentivos introducidos por la Ley de Turismo del año en 2012. Dentro de los destinos baleares, destaca notablemente la isla de Ibiza, con tres municipios entre los diez españoles con mayor nivel de RevPAR y crecimiento del empleo en el año 2017: la ciudad de Ibiza lidera con 131,9€ el ingreso medio por habitación en toda España en el año 2017, gracias a un aumento del +7,4% del RevPAR respecto a 2016, lo que ha permitido un incremento del +11,0% en el empleo turístico. Además de la ciudad de Ibiza, San Josep de Sa Talaia (115,9€, -4,0% en RevPAR y +7,8% en empleo) y Santa Eulalia des Rius (100,0€, -1,4% en RevPAR y +14,6% en empleo) también se encuentran entre los destinos de mayor rentabilidad socioeconómica del turismo en el año 2017, a pesar de haber visto ralentizado el aumento en los ingresos. Dentro de las Islas Baleares y también marcado por notables iniciativas de inversión en mejora de producto, destacan Muro (91,3€, +10,9% en RevPAR, 5,8% en empleo) y Calvià (80,8€, +5,0% en RevPAR, 3,4% en empleo) en la isla de Mallorca, mientras en Menorca Ciutadella registra el mejor desempeño (83,0€, +14,2% en RevPAR y 2,8% en empleo).
- Los destinos andaluces experimentaron un muy positivo año 2017, con la Costa del Sol y la Costa de la Luz de Cádiz a la cabeza. Concretamente, Marbella registra el mayor nivel de ingresos medios de Andalucía (107,3€ en RevPAR), gracias a un crecimiento del +5,8%, con un positivo desempeño también de Torremolinos (68,7€, +11,4% en RevPAR y +5,6% en empleo) y Fuengirola (50,0€, +6,5% en RevPAR y +9,0% en empleo). En la Costa de la Luz de Cádiz, destacan Chiclana de la Frontera (107,3€, +10,0% en RevPAR y +6,6% en empleo) y Conil de la Frontera (78,5€, +4,4% en RevPAR y 8,6% en empleo), mientras que en la Costa de Almería Roquetas de Mar (54,9€, +6,2%, +4,4% en empleo) es la que mejor desempeño ha registrado.
- El positivo devenir de la demanda extranjera se ha dejado notar igualmente en los destinos de mayor presencia de oferta turística de la Comunidad Valenciana. Entre ellos, Benidorm cierra un año con un ligero aumento en los ingresos y de mayor intensidad en el empleo (58,8€, +1,4% en RevPAR y +4,0% en empleo), ante la menor pujanza de la demanda nacional, mientras Denia (56,8€, +13,0% en RevPAR y +8,1% en empleo) y Gandía (52,5€, +16,2% en RevPAR y +4,6% en empleo) suben notablemente.
- Los destinos vacacionales del litoral catalán han cerrado un 2017 positivo. Destacan los destinos de la Costa Daurada, Vila-Seca (86,9€, +16,0% en RevPAR y +10,5% en empleo), Salou (66,2€, +19,6% en RevPAR y +4,0% en empleo) y Cambrils (+5,8% en RevPAR en los meses de julio a octubre) a pesar del atentado del mes de agosto. Sitges en la Costa de Barcelona (85,4€, +14,5% en RevPAR y +5,2% en empleo) y Roses (71,9€, +28,8% en RevPAR y +6,3% en empleo) y Lloret de Mar (50,3€, +24,5% en RevPAR y +2,8% en empleo) en la Costa Brava crecen de manera notable en este 2017. Cabe mencionar que la inestabilidad política sufrida en Cataluña en el último trimestre del año apenas ha afectado a los destinos de la costa catalana, salvo los del entorno de Barcelona. El fin de la temporada de verano y la vinculación de inestabilidad a la ciudad de Barcelona explican principalmente esta situación.
- Los destinos canarios han registrado igualmente un positivo año 2017. El mejor balance anual lo presenta Adeje (101,5€, +8,0% en RevPAR y +5,3% en empleo) y Arona (84,5€, +2,9% en RevPAR y +4,5% en empleo) en Tenerife, San Bartolomé de Tirajana (97,1€, +2,5% en RevPAR y +9,5% en empleo) en Gran Canaria y La Oliva (89,2€, +8,9% en RevPAR y +8,6% en empleo) en Fuerteventura. El impacto de la recuperación de los destinos competidores, principalmente Turquía, pero también Egipto y Túnez, se ha empezado a sentir en durante 2017 algunos de los destinos canarios.



### 1.3. Evolución de la actividad turística del conjunto de destinos urbanos En base al promedio enero-diciembre de generación de empleo turístico y el RevPAR hotelero: 2017/2016

#### Evolución en el acumulado enero-diciembre de 2017 respecto al mismo periodo de 2016

49 de las 52 ciudades españolas analizadas registran crecimientos en términos de ingresos (+9,5% ) y empleo (un +6,0%) durante el 2017, gracias en gran medida al incremento de las conexiones aéreas en las grandes ciudades y la ya mencionada fortaleza de la demanda.

- Las ciudades costeras son las que presentan el mejor comportamiento de entre los destinos urbanos durante el año 2017, tal como ya ocurrió durante el año 2016. Cabe destacar que algunas de estas ciudades coinciden con aquellas en las que se ha observado mayor contestación social contra el turismo en el año 2017. Entre estas destaca Barcelona, con el mayor nivel de RevPAR de las ciudades analizadas en este barómetro (101,5€), si bien su crecimiento se ha ralentizado con respecto a años anteriores, por el impacto de la ya comentada inestabilidad política del último trimestre (cierra el año con un aumento del +5,0% en RevPAR, +4,7% en empleo, mientras acumulaba un aumento del 10,6% en RevPAR hasta septiembre).
- San Sebastián (91,6€, +2,6% en RevPAR y +5,8% en empleo) y Palma de Mallorca (80,2€, +18,8% en RevPAR y +9,4% en empleo) registran el segundo y tercer mayor RevPAR urbano tras haber crecido en 2017 (en el caso donostiarra respecto a un 2016 en el que celebró la Capital Europea de la Cultura). En la misma línea de ciudades situadas en la costa de un mayor perfil vacacional con altos niveles de RevPAR y notables crecimientos durante el año 2017 se encuentran: Cádiz (73,6€, +11,2% en RevPAR y +7,9% en empleo), Málaga (69,7€, +14,1% en RevPAR y +13,0% en empleo), Las Palmas (62,3€, +13,3% en RevPAR y -2,0% en empleo) y Santander (56,3€, +10,5% en RevPAR y +5,1% en empleo), en este último caso gracias a la inauguración del Centro Botín en junio, que ha favorecido el fuerte aumento en los precios en el promedio anual. Otras ciudades del litoral que también han experimentado fuertes crecimientos en RevPAR son Alicante (55,6€, +19,1% en RevPAR y +10,5% en empleo), Valencia (54,0€, +13,0% en RevPAR y +7,7% en empleo) y Almería (46,3€, +4,2% en RevPAR y +4,3% en empleo).
- El notable aumento de la rentabilidad turística se ha producido, igualmente, en buena parte de las ciudades del interior con una presencia notable de turistas extranjeros y fuertes mejoras en su conectividad aérea. Este es el caso de Madrid (72,4€, +14,9% en RevPAR y +4,4% en empleo), Sevilla (67,1€, con un crecimiento del +8,3% en RevPAR y +6,1% en empleo), Bilbao (61,9€, +11,8% en RevPAR y +4,0% en empleo) y Girona (54,4€, +10,8% en RevPAR y +8,6% en empleo). En el caso de Madrid, se ha producido una notable intensificación de los ritmos de crecimiento, resultados que se han podido ir observando a lo largo de todo el año 2017 tanto en los indicadores turísticos de la ciudad como en los resultados empresariales del año 2017 recogidos en la Encuesta de Confianza elaborada por EXCELTUR. Estos resultados vienen explicados principalmente por el aumento de la demanda extranjera, impulsada por la multiplicación de la conectividad aérea, el buen comportamiento del turismo de negocios y la notable mejora de la oferta y gestión turística de la ciudad de Madrid.
- Por otro lado, entre algunas de las ciudades de menor tamaño e ingresos menores destacan las gallegas Pontevedra (32,4€, +30,4% en RevPAR y +16,9% en empleo) y Santiago (39,9€, +17,1% en RevPAR y 8,3% en empleo), además de Valladolid (39,6€, +20,7% en RevPAR, +7,9% en empleo), Huesca (26,6€, +16,2% en RevPAR, +18,2% en empleo), Burgos (34,7€, +14,6% en RevPAR, +6,8% en empleo), Lleida (25,2€, +14,6% en RevPAR, +18,4% en empleo) y Jaén (35,5€, +13,7%, en RevPAR y +13,9% en empleo).

## 2. Rentabilidad turística de los destinos vacacionales

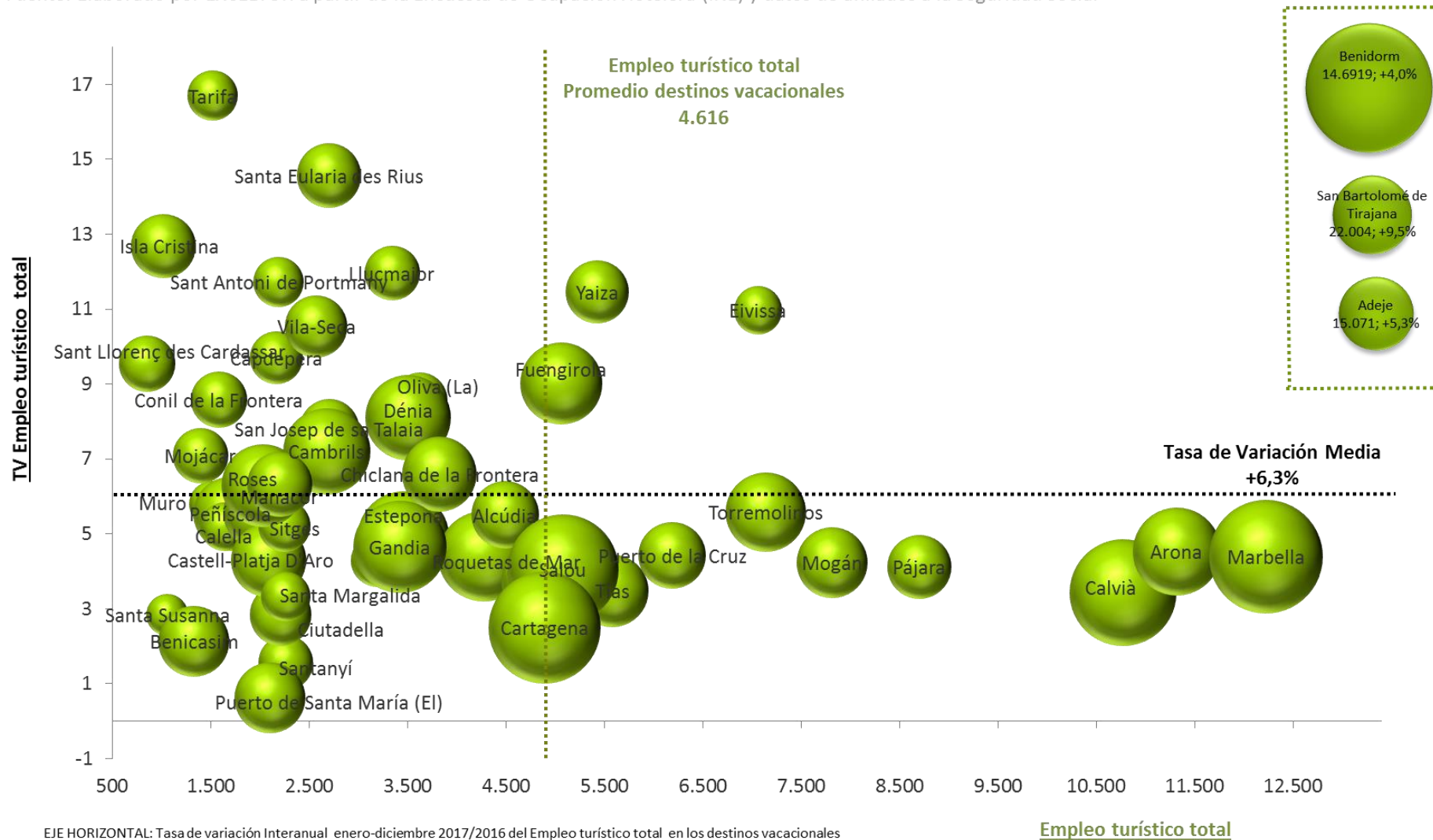


## 2.1. Empleo turístico total\* en los destinos vacacionales

EMPLEO TURÍSTICO TOTAL PARA DESTINOS VACACIONALES. Tasa de variación interanual / Empleo turístico total / Número plazas turísticas por destino.

Enero - diciembre 2017

Fuente: Elaborado por EXCELTUR a partir de la Encuesta de Ocupación Hotelera (INE) y datos de afiliados a la Seguridad Social



EJE HORIZONTAL: Tasa de variación Interanual enero-diciembre 2017/2016 del Empleo turístico total en los destinos vacacionales

EJE VERTICAL: Promedio del Empleo turístico total enero-diciembre 2017/2016

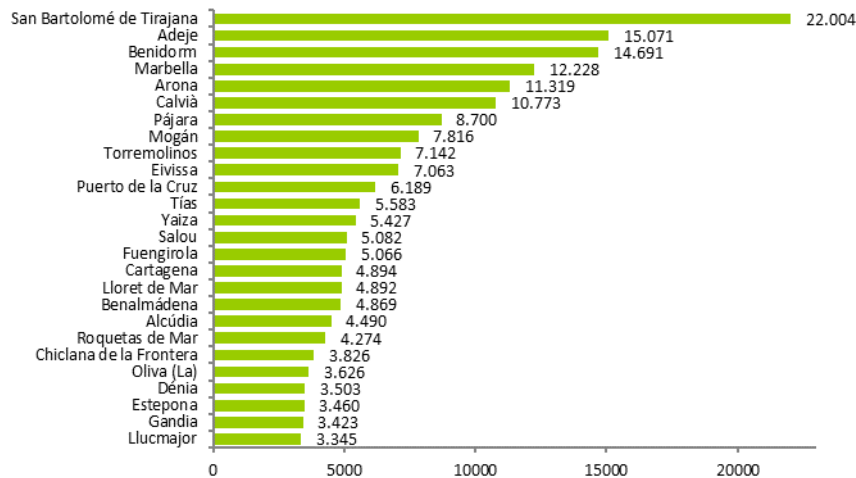
TAMAÑO DE LAS BOLAS: Número de plazas turísticas regladas y no regladas por destino

\* En el cálculo del empleo turístico total se consideran tan sólo los afiliados a la seguridad social en ramas turísticas, esto es aquellas definidas por la Organización Mundial del Turismo como ramas directamente vinculadas con el turismo (hotelería, agencias de viajes, transporte, ocio y cultura) y la rama de comercio minorista por su relevancia en el gasto en destino de los turistas.

## 2.1. Empleo turístico total\* en los destinos vacacionales

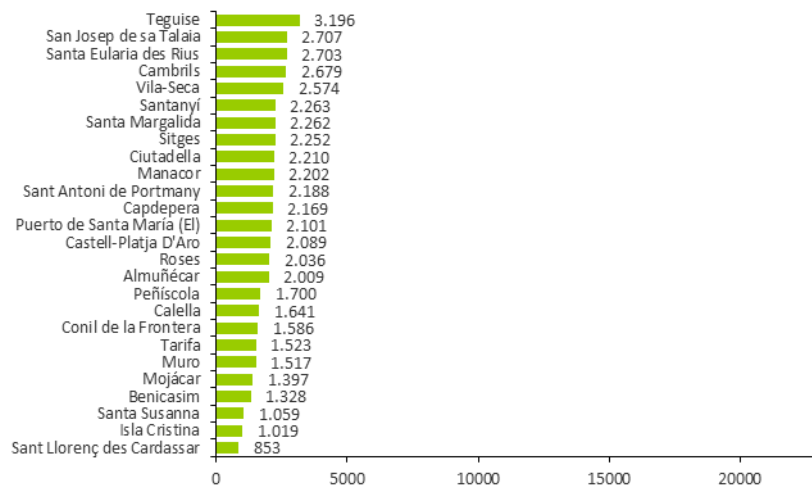
### Ranking según Empleo turístico total en los destinos vacacionales Enero - Diciembre 2017

Fuente: Elaborado por EXCELTUR a partir de información de afiliados a la Seguridad Social



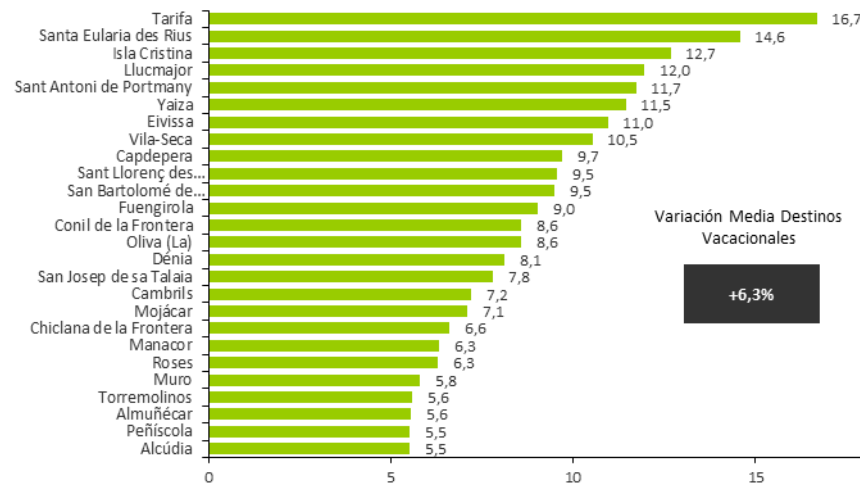
### Ranking según Empleo turístico total en los destinos vacacionales Enero - Diciembre 2017

Fuente: Elaborado por EXCELTUR a partir de información de afiliados a la Seguridad Social



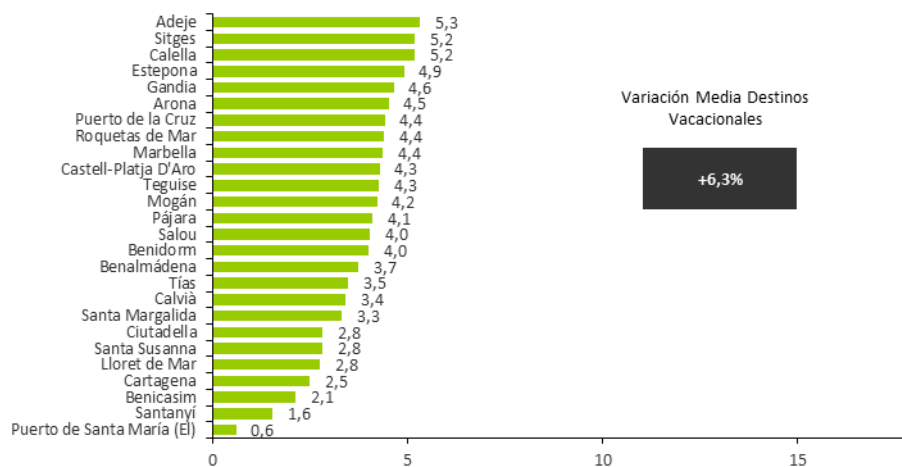
### Ranking según Empleo turístico total en los destinos vacacionales. Tasa de Variación Interanual (en %). Enero - Diciembre 2017/2016

Fuente: Elaborado por EXCELTUR a partir de información de afiliados a la Seguridad Social



### Ranking según Empleo turístico total en los destinos vacacionales. Tasa de Variación Interanual (en %). Enero - Diciembre 2017/2016

Fuente: Elaborado por EXCELTUR a partir de información de afiliados a la Seguridad Social

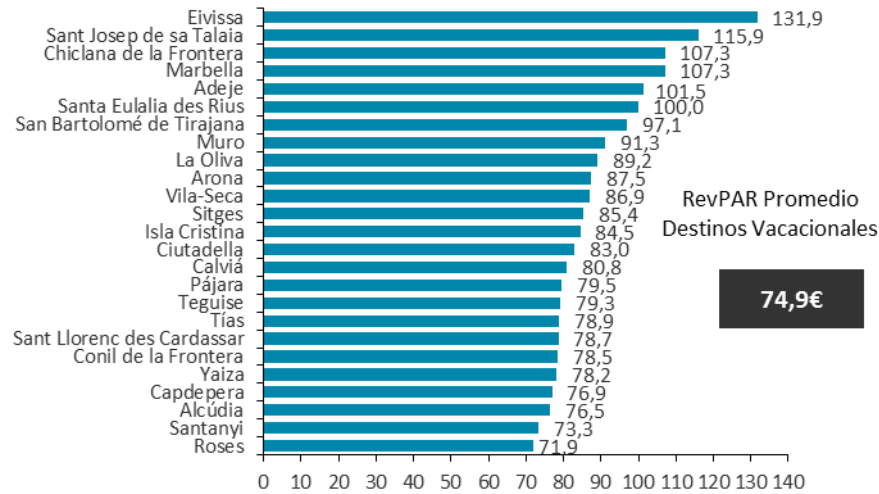




## 2.2. Ingreso medio por habitación disponible (RevPAR) en los destinos vacacionales

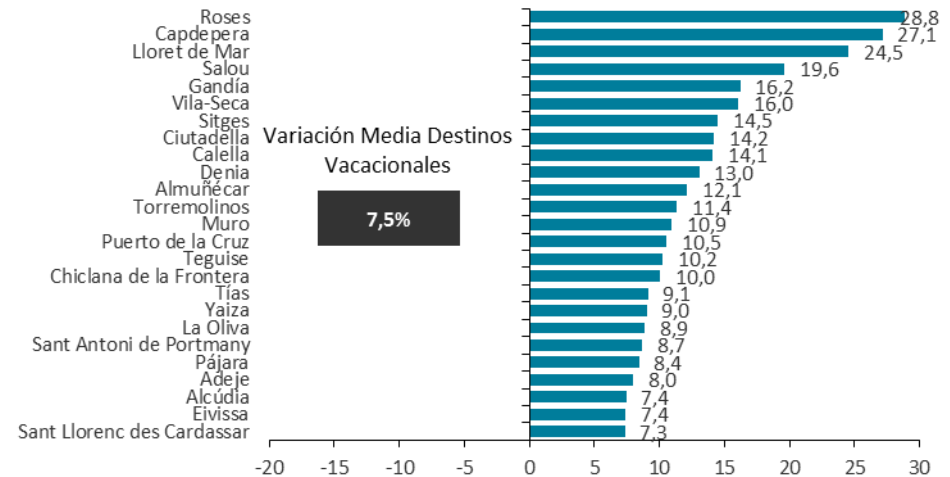
### Ranking según RevPAR (en €) del total hoteles en destinos vacacionales Enero - Diciembre 2017

Fuente: Elaborado por EXCELTUR a partir de la Encuesta de Ocupación Hotelera (INE)



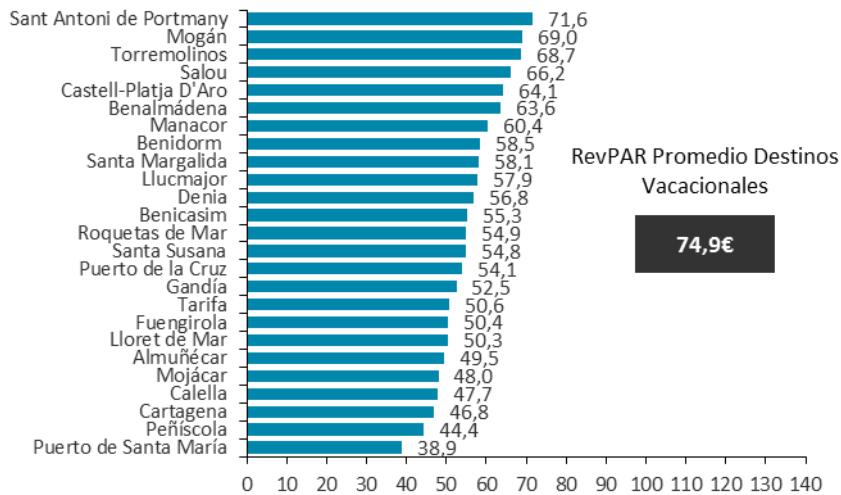
### Ranking según RevPAR del total hoteles en destinos vacacionales Tasa Variación Interanual (en %). Enero - Diciembre 2017/2016

Fuente: Elaborado por EXCELTUR a partir de la Encuesta de Ocupación Hotelera (INE)



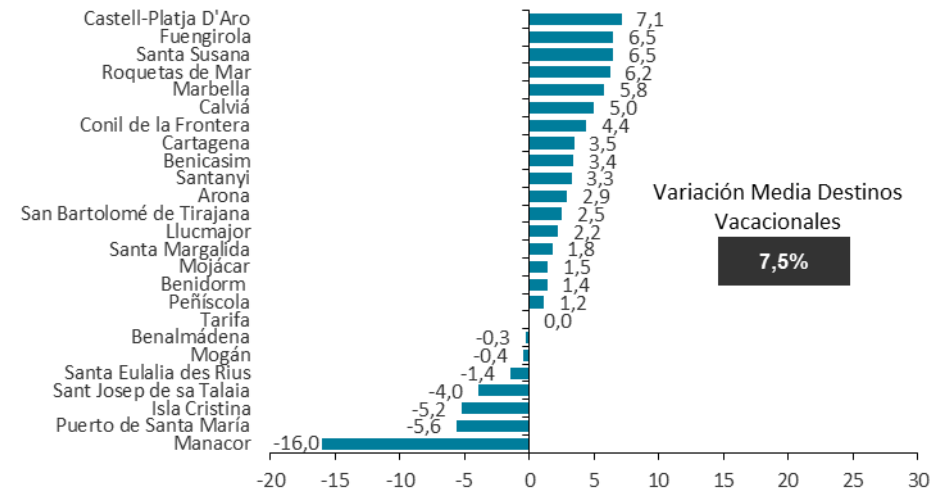
### Ranking según RevPAR (en €) del total hoteles en destinos vacacionales Enero - Diciembre 2017

Fuente: Elaborado por EXCELTUR a partir de la Encuesta de Ocupación Hotelera (INE)



### Ranking según RevPAR del total hoteles en destinos vacacionales Tasa Variación Interanual (en %). Enero - Diciembre 2017/2016

Fuente: Elaborado por EXCELTUR a partir de la Encuesta de Ocupación Hotelera (INE)

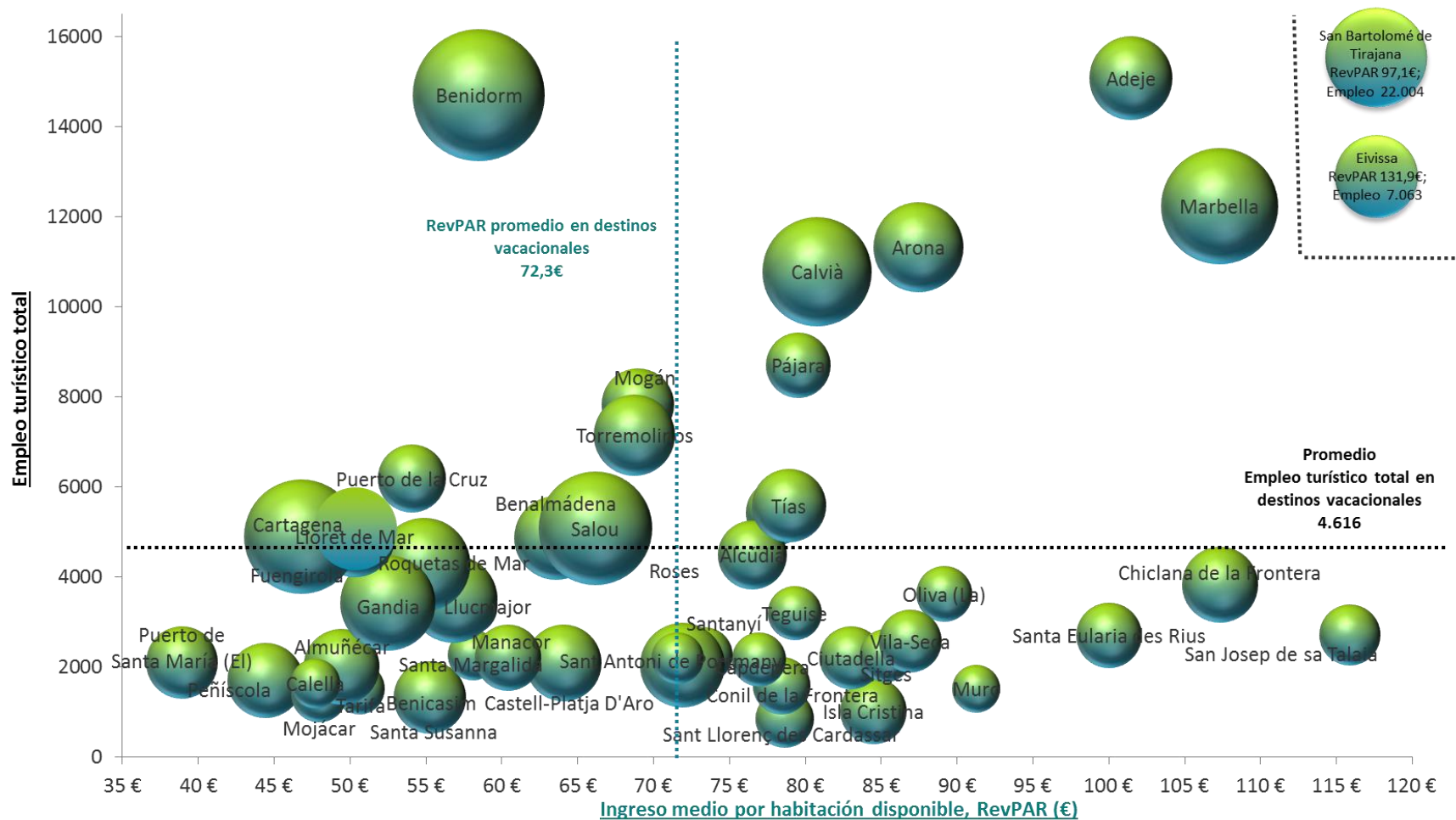


## 2.3. Análisis comparativo del total del empleo y los ingresos turísticos en los destinos vacacionales

### ANÁLISIS COMPARATIVO DEL TOTAL DEL EMPLEO Y LOS INGRESOS TURÍSTICOS DE LOS DESTINOS VACACIONALES

#### Valores absolutos enero - diciembre 2017

Fuente: Elaborado por EXCELTUR a partir de la Encuesta de Ocupación Hotelera (INE) y datos de afiliados a la Seguridad Social



EJE HORIZONTAL: Promedio enero - diciembre 2017 de los Ingresos por Habitación Disponible para el total de hoteles de los destinos vacacionales

EJE VERTICAL: Promedio del Empleo turístico total enero - diciembre 2017

TAMAÑO DE LAS BOLAS: Número de plazas turísticas regladas y no regladas por destino

\* En el cálculo del empleo turístico total se consideran tan sólo los afiliados a la seguridad social en ramas turísticas, esto es aquellas definidas por la Organización Mundial del Turismo como ramas directamente vinculadas con el turismo (hotelería, agencias de viajes, transporte, ocio y cultura) y la rama de comercio minorista por su relevancia en el gasto en destino de los turistas.

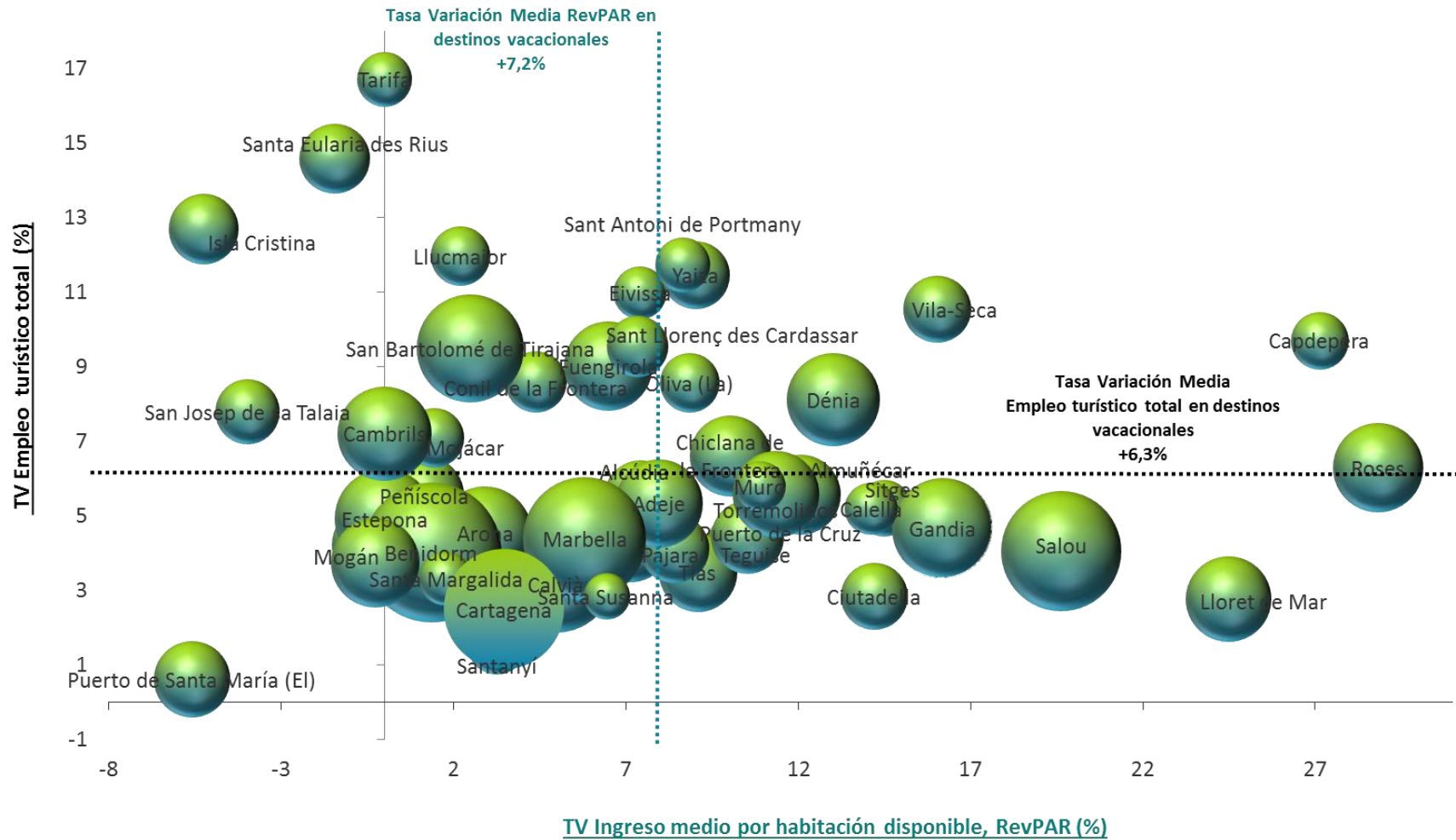
\* Se presentan los datos desglosados en aquellos municipios donde se dispone de información significativa de más de cinco hoteles.

## 2.4. Análisis comparativo de la evolución del total del empleo y los ingresos turísticos en los destinos vacacionales

ANÁLISIS COMPARATIVO DE LA EVOLUCIÓN DEL EMPLEO Y LOS INGRESOS TURÍSTICOS DE LOS DESTINOS VACACIONALES. Tasa de variación interanual (en %).

Enero - diciembre 2017

Fuente: Elaborado por EXCELTUR a partir de la Encuesta de Ocupación Hotelera (INE) y datos de afiliados a la Seguridad Social




EJE HORIZONTAL: Tasa de Variación interanual enero - diciembre 2017/2016 de los Ingresos por Habitación Disponible del total de hoteles en destinos Vacacionales

EJE VERTICAL: Tasa de variación Interanual enero - diciembre 2017/2016 del Empleo turístico total

TAMAÑO DE LAS BOLAS: Número de plazas turísticas regladas y no regladas por destino



### **3. Rentabilidad turística de los destinos urbanos**



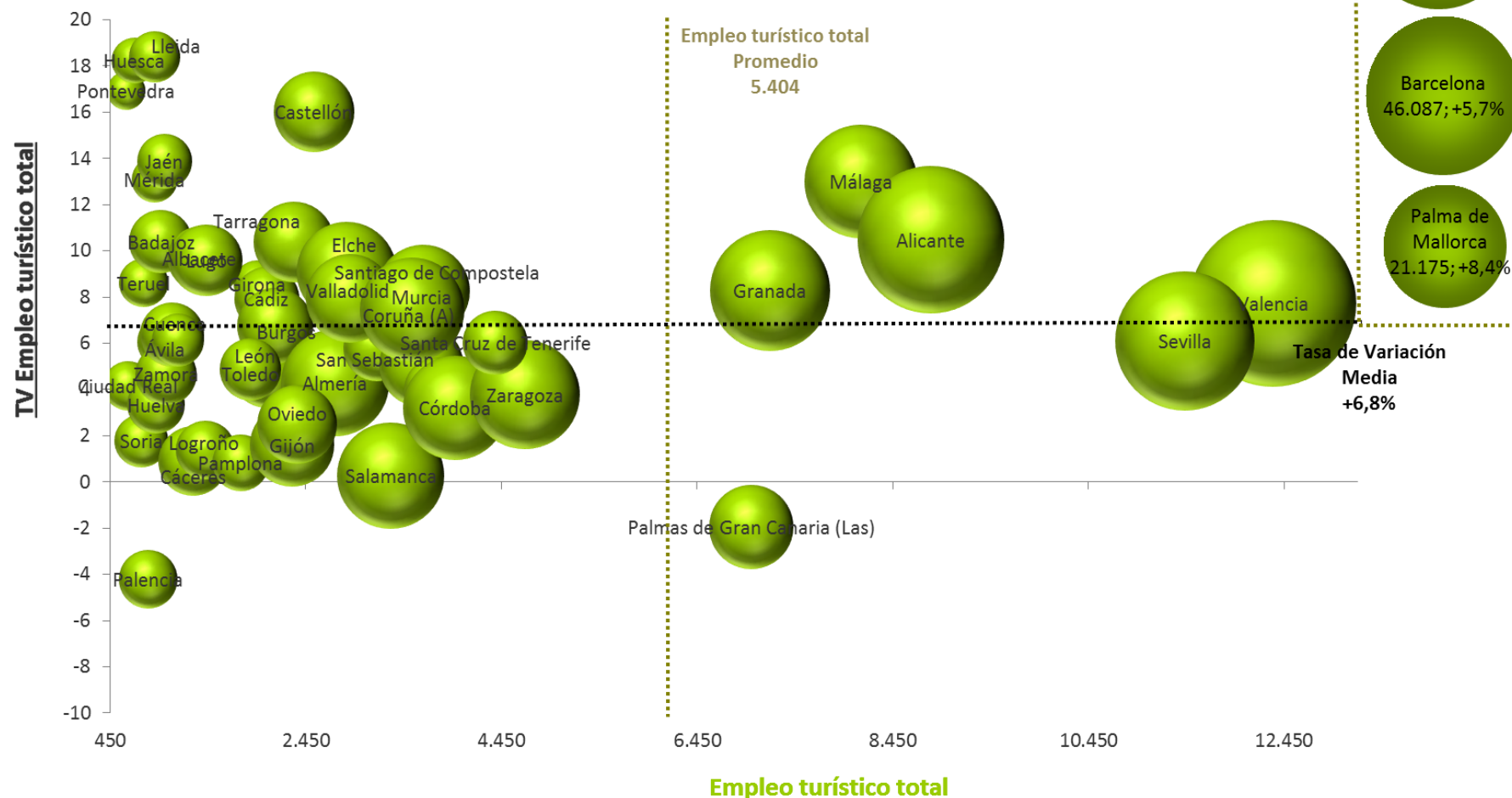
### 3.1. Empleo turístico total\* en los destinos urbanos

#### EMPLEO TURÍSTICO TOTAL PARA DESTINOS URBANOS

Tasa de variación interanual / Empleo turístico total (en valores absolutos) / Número plazas turísticas

Enero - diciembre 2017

Fuente: Elaborado por EXCELTUR a partir de la Encuesta de Ocupación Hotelera (INE) y datos de afiliados a la Seguridad Social



EJE HORIZONTAL: Promedio del Empleo turístico total entre enero-diciembre de 2017/2016

EJE VERTICAL: Tasa de variación Interanual enero-diciembre 2017/2016 del Empleo turístico total en los destinos urbanos

TAMAÑO DE LAS BOLAS: Número de plazas turísticas regladas y no regladas por destino

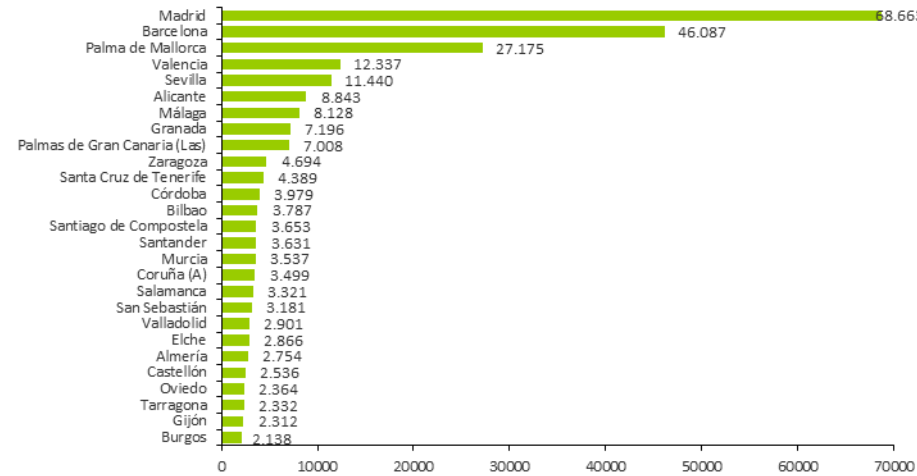
\* En el cálculo del empleo turístico total se consideran tan sólo los afiliados a la seguridad social en ramas turísticas, esto es aquellas definidas por la Organización Mundial del Turismo como ramas directamente vinculadas con el turismo (hotelería, agencias de viajes, transporte, ocio y cultura) y la rama de comercio minorista por su relevancia en el gasto en destino de los turistas.

### 3.1. Empleo turístico total\* en los destinos urbanos

#### Ranking según Empleo turístico total\* en los destinos urbanos

Enero- Diciembre 2017

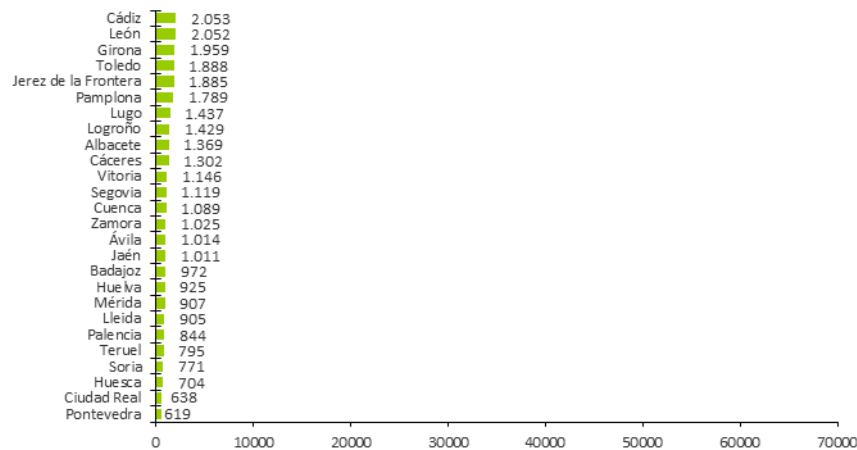
Fuente: Elaborado por EXCELTUR a partir de información de afiliados a la Seguridad Social



#### Ranking según Empleo turístico total\* en los destinos urbanos

Enero- Diciembre 2017

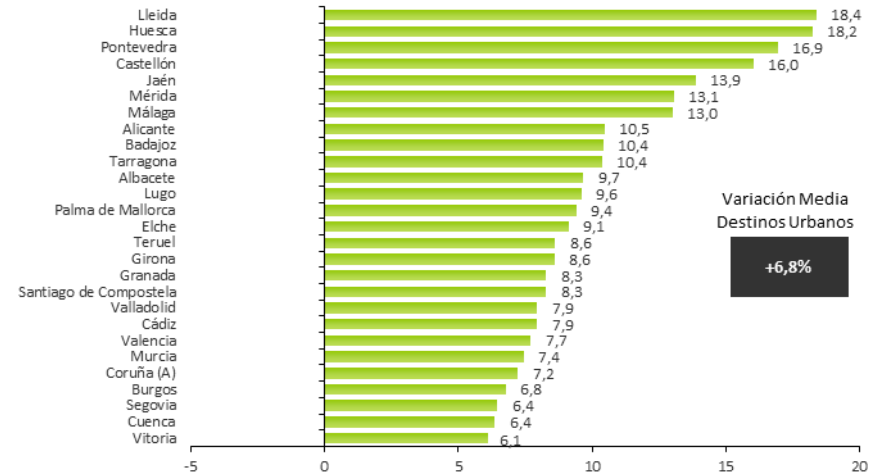
Fuente: Elaborado por EXCELTUR a partir de información de afiliados a la Seguridad Social



#### Ranking según Empleo turístico total\* en los destinos urbanos

Tasa de variación interanual (en %). Enero - Diciembre 2017/2016

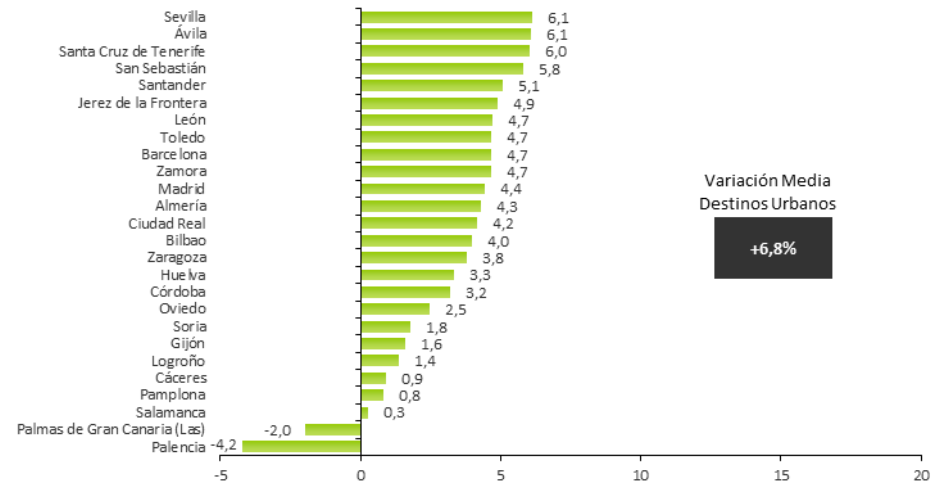
Fuente: Elaborado por EXCELTUR a partir de información de afiliados a la Seguridad Social



#### Ranking según Empleo turístico total\* en los destinos urbanos

Tasa de variación interanual (en %). Enero - Diciembre 2017/2016

Fuente: Elaborado por EXCELTUR a partir de información de afiliados a la Seguridad Social



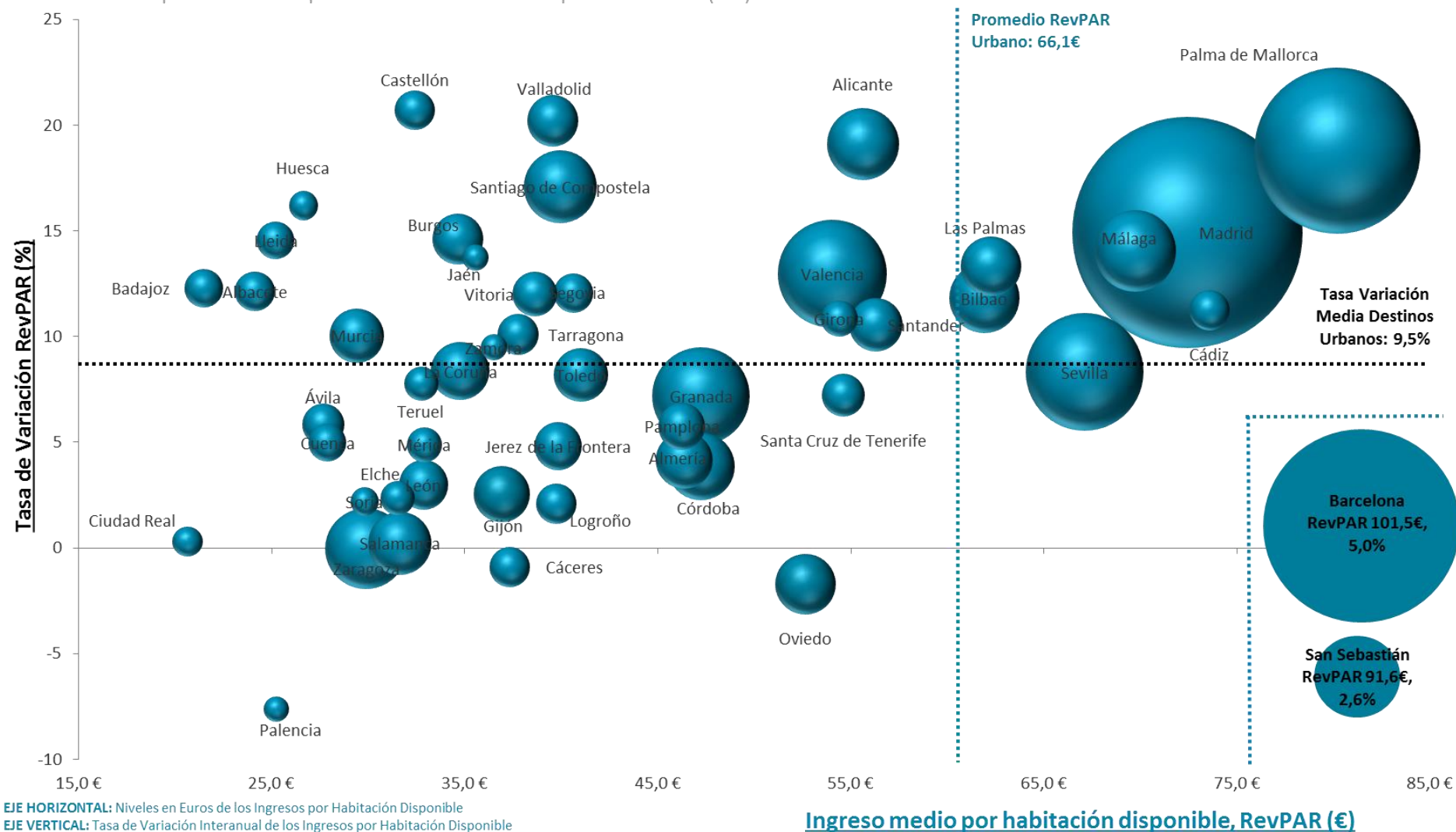
\* En el cálculo del empleo turístico total se consideran tan sólo los afiliados a la seguridad social en ramas turísticas, esto es aquellas definidas por la Organización Mundial del Turismo como ramas directamente vinculadas con el turismo (hotelería, agencias de viajes, transporte, ocio y cultura) y la rama de comercio minorista por su relevancia en el gasto en destino de los turistas.

### 3.2. Ingreso medio por habitación disponible (RevPAR) de los destinos urbanos

RevPAR DEL TOTAL DE HOTELES EN LOS DESTINOS URBANO. Tasa de variación interanual / Ingreso medio por habitación disponible en € / Número plazas hoteleras por destino

Enero - Diciembre 2017

Fuente: Elaborado por EXCELTUR a partir de la Encuesta de Ocupación Hotelera (INE)

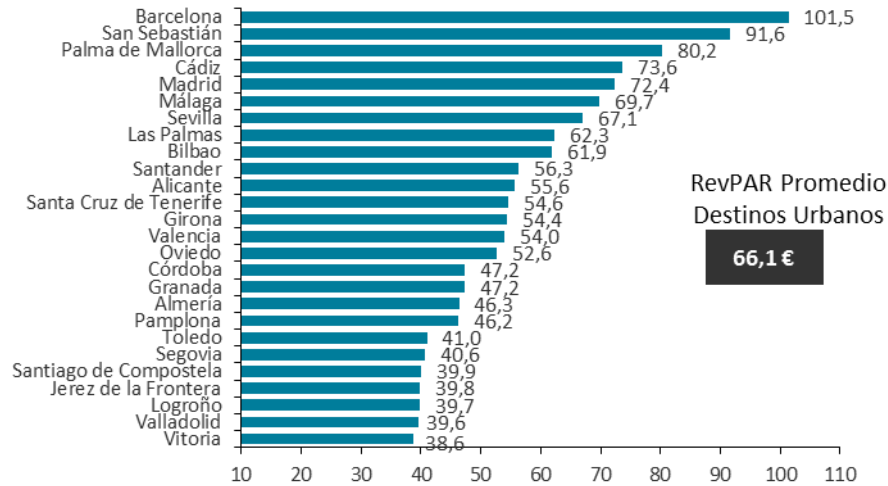


\* Se presentan los datos desglosados en aquellos municipios donde se dispone de información significativa de más de cinco hoteles.

### 3.2. Ingreso medio por habitación disponible (RevPAR) de los destinos urbanos

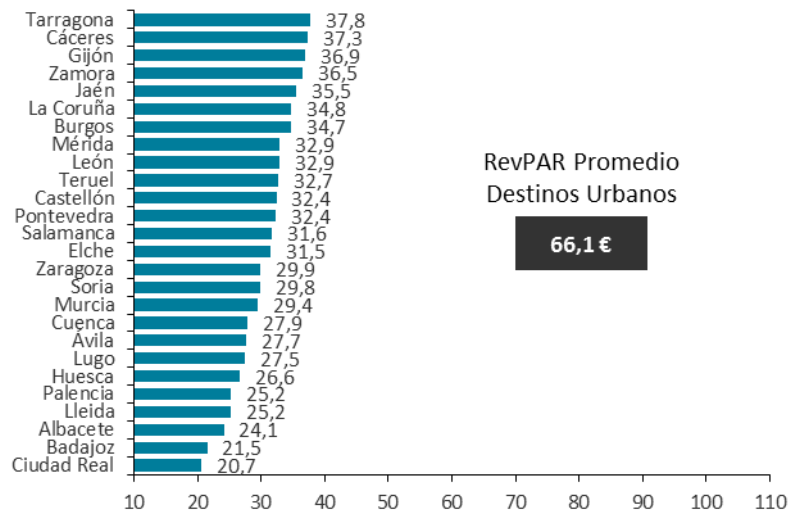
**Ranking según RevPAR (en €) del total hoteles en destinos urbanos**  
Enero - Diciembre 2017

Fuente: Elaborado por EXCELTUR a partir de la Encuesta de Ocupación Hotelera



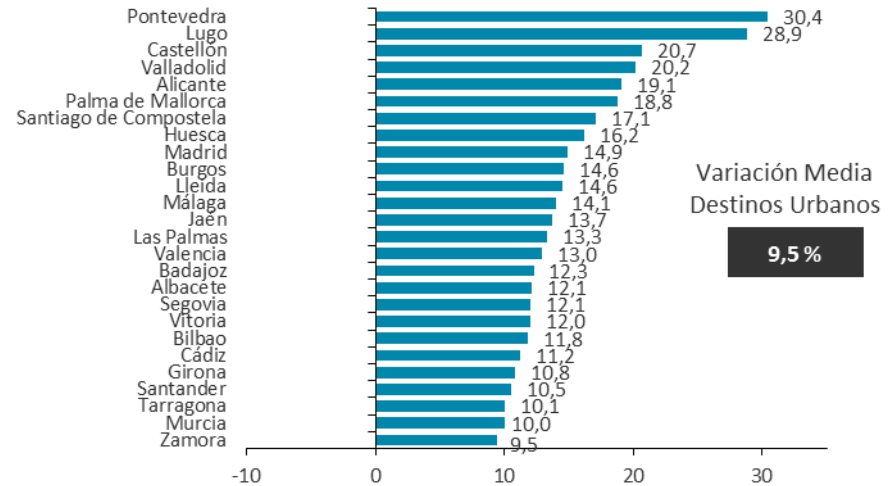
**Ranking según RevPAR (en €) del total hoteles en destinos urbanos**  
Enero - Diciembre 2017

Fuente: Elaborado por EXCELTUR a partir de la Encuesta de Ocupación Hotelera



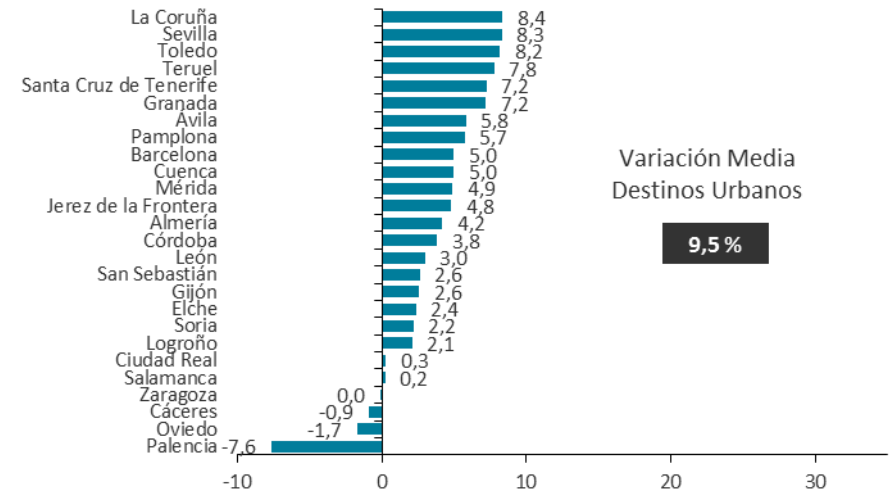
**Ranking según RevPAR del total hoteles en destinos urbanos**  
Tasa Variación Interanual (en %). Enero - Diciembre 2017/2016

Fuente: Elaborado por EXCELTUR a partir de la Encuesta de Ocupación Hotelera



**Ranking según RevPAR del total hoteles en destinos urbanos**  
Tasa Variación Interanual (en %). Enero - Diciembre 2017/2016

Fuente: Elaborado por EXCELTUR a partir de la Encuesta de Ocupación Hotelera



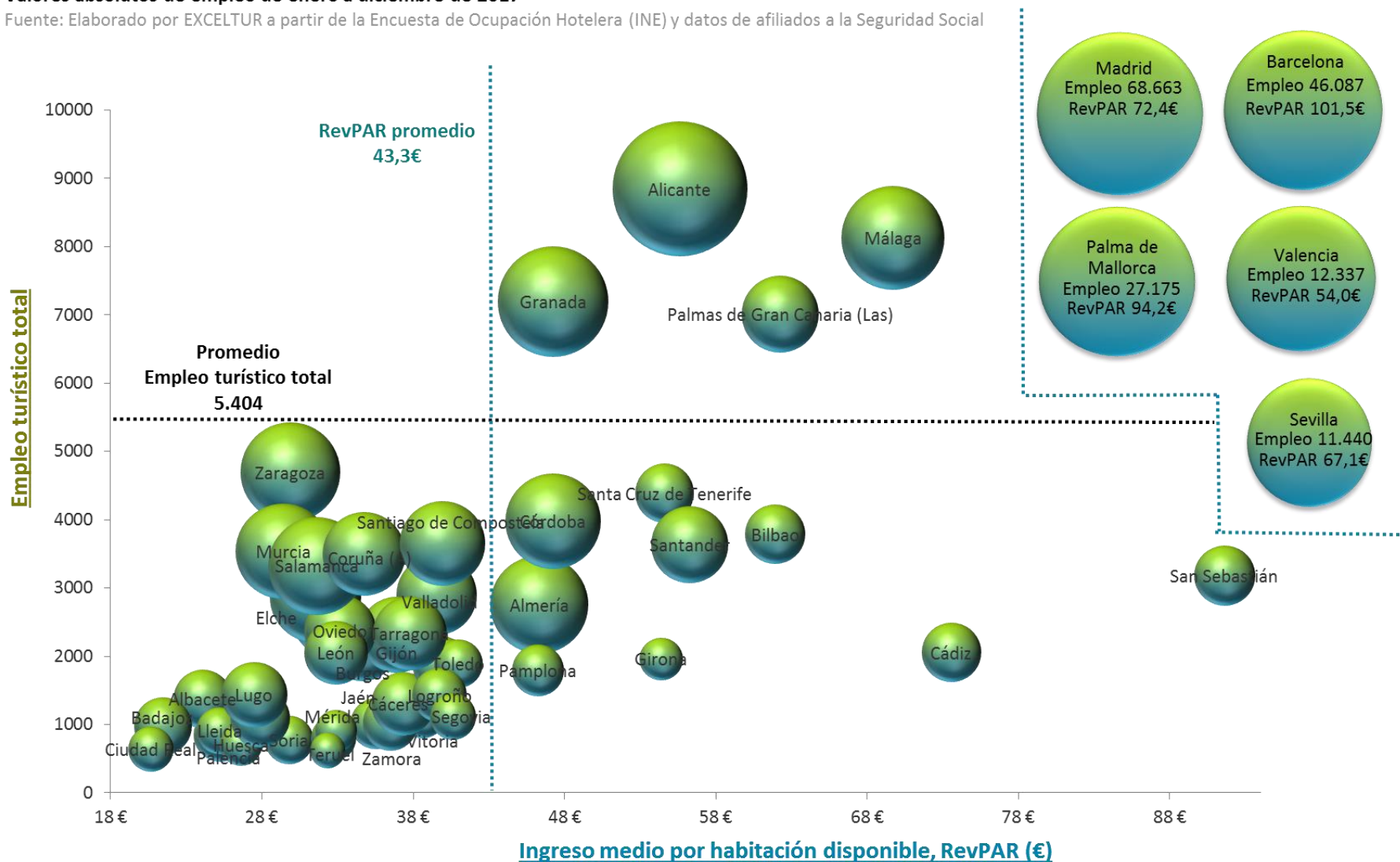
Se presentan los datos desglosados en aquellos municipios donde se dispone de información significativa de más de cinco hoteles.

### 3.3. Análisis comparativo del total del empleo\* y los ingresos turísticos en destinos urbanos

#### ANÁLISIS COMPARATIVO DEL TOTAL DEL EMPLEO Y LOS INGRESOS TURÍSTICOS DE LOS DESTINOS URBANOS

##### Valores absolutos de empleo de enero a diciembre de 2017

Fuente: Elaborado por EXCELTUR a partir de la Encuesta de Ocupación Hotelera (INE) y datos de afiliados a la Seguridad Social



EJE HORIZONTAL: Promedio de los Ingresos por Habitación Disponible para el total de hoteles de los destinos urbanos enero - diciembre 2017

EJE VERTICAL: Promedio del empleo turístico total en enero - diciembre de 2017

TAMAÑO DE LAS BOLAS: Número de plazas turísticas regladas y no regladas por destino

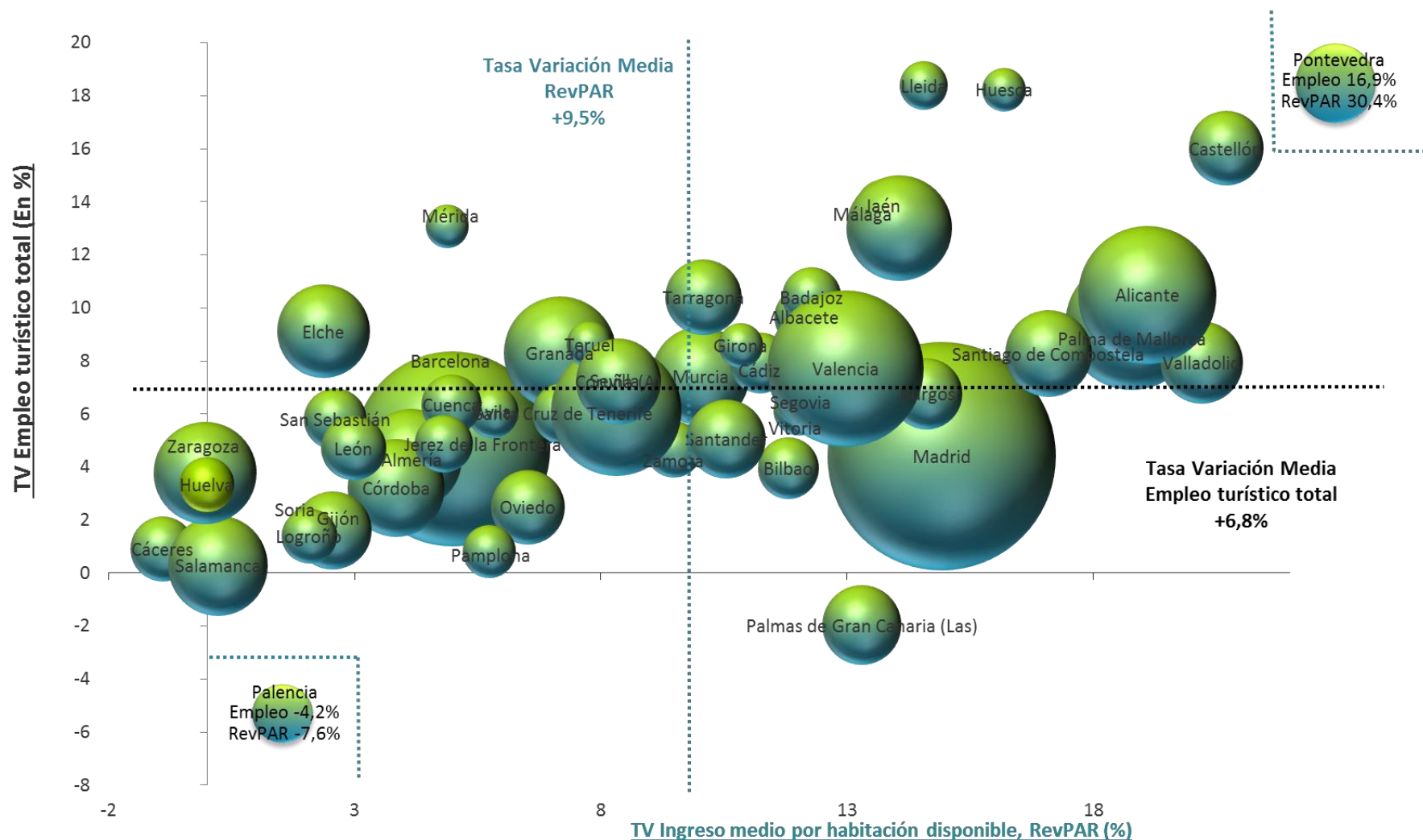
\* En el cálculo del empleo turístico total se consideran tan sólo los afiliados a la seguridad social en ramas turísticas, esto es aquellas definidas por la Organización Mundial del Turismo como ramas directamente vinculadas con el turismo (hotelería, agencias de viajes, transporte, ocio y cultura) y la rama de comercio minorista por su relevancia en el gasto en destino de los turistas.

\* Se presentan los datos desglosados en aquellos municipios donde se dispone de información significativa de más de cinco hoteles.

### 3.4. Análisis comparativo de la evolución del total empleo y los ingresos turísticos en destinos urbanos

**ANÁLISIS COMPARATIVO DE LA EVOLUCIÓN DEL EMPLEO Y LOS INGRESOS TURÍSTICOS DE LOS DESTINOS URBANOS. Tasa de variación interanual (en %).**  
Enero - diciembre 2017/2016

Fuente: Elaborado por EXCELTUR a partir de la Encuesta de Ocupación Hotelera (INE) y datos de afiliados a la Seguridad Social



## **ANEXO:**

**INGRESO MEDIO POR HABITACIÓN DISPONIBLE (RevPAR)  
DETALLADO POR MUNICIPIO Y CATEGORÍA HOTELERA  
Enero - diciembre de 2017**



## Introducción


Dando continuidad a la información presentada en ediciones anteriores de este informe, el nuevo número del Barómetro de la Rentabilidad y Empleo incluye en este anexo I la información detallada de la tarifa media diaria (ADR), el nivel de ocupación y el ingreso medio por habitación disponible (RevPAR), por categorías hoteleras (total, 3, 4 y 5 estrellas) y por municipio.

La información expuesta hace referencia tanto al valor absoluto alcanzado durante el período enero-diciembre de 2016 por los establecimientos hoteleros, de las diversas categorías consideradas, de un municipio en las tres variables clave arriba mencionadas, como a su comportamiento respecto al mismo período de 2015 (tasa de variación en %).

Para una mejor comprensión de los datos se ha dividido este anexo I en destinos vacacionales (ordenados por comunidad autónoma y orden alfabético) y en destinos urbanos (ordenados por número de plazas hoteleras).



# 1. RevPAR detallado de los destinos vacacionales





## DESTINOS VACACIONALES - ANDALUCÍA. Tasas variación de enero a diciembre de 2017 respecto a 2016. Ordenados por CCAA y Zonas turísticas-Provincias

	jul-17			ago-17			sep-17			oct-17			nov-17			dic-17			Tasa Variación Cuatrimestral Sep - Dic 2017/2016			Tasa Variación Acumulado anual Ene - Dic 2017/2016		
	ADR	Occupación	RevPAR	ADR	Occupación	RevPAR	ADR	Occupación	RevPAR	ADR	Occupación	RevPAR	ADR	Occupación	RevPAR	ADR	Occupación	RevPAR	ADR (%)	Occupación (%)	RevPAR (%)	ADR (%)	Occupación (%)	RevPAR (%)
<b>ANDALUCÍA</b>	-0,8	-3,0	-3,7	0,0	0,1	0,0	0,8	0,5	1,3	2,4	3,5	5,9	2,6	1,3	3,9	2,0	1,6	3,6	0,9	1,1	2,0	3,8	-0,5	3,2
<b>Costa de Almería</b>	0,6	-1,5	-0,9	-1,0	0,5	-0,6	-18,8	-10,5	-27,4	-6,5	7,9	0,9	0,5	16,1	16,7	9,3	19,6	30,8	-16,1	-4,6	-20,0	1,5	0,1	1,5
4 estrellas	0,7	-3,1	-2,4	-2,4	2,0	-0,5	-21,6	-10,7	-30,0	-	-	-	-	-	-	-	-	-	-	-	-	6,0	-1,7	4,2
<b>Roquetas de Mar</b>	0,8	-2,5	-1,8	-0,2	0,4	0,2	10,0	4,6	15,1	2,1	-0,9	1,1	7,9	-18,9	-12,4	7,1	-3,0	3,8	8,5	0,1	8,7	8,0	-1,7	6,2
4 estrellas	0,0	-2,4	-2,5	-0,1	1,7	1,6	12,2	4,7	17,5	2,9	-0,7	2,1	8,7	-20,8	-13,9	8,7	-9,4	-1,5	10,5	-0,5	10,0	6,0	-1,7	4,2
<b>Costa de la Luz de Cádiz</b>	4,8	-1,9	2,9	-3,5	-1,3	-4,8	2,2	6,5	8,9	3,3	5,8	9,2	-9,3	0,0	-9,4	1,8	9,4	11,4	1,6	5,5	7,1	2,2	4,5	6,8
<b>Conil de la Frontera</b>	-0,2	-4,1	-4,3	-7,1	0,3	-6,9	-7,6	8,1	-0,1	1,6	11,7	13,5	-	-	-	-	-	-	-	-	-	-0,9	5,4	4,4
4 estrellas	0,0	-3,3	-3,4	-10,0	-1,9	-11,7	-5,2	-1,1	-6,2	2,0	8,7	10,9	-	-	-	-	-	-	-	-	-	-0,9	2,4	1,6
3 estrellas	2,9	-5,4	-4,6	9,3	-0,7	8,6	-1,9	11,6	5,5	-0,9	22,7	21,6	-	-	-	-	-	-	-	-	-	1,7	10,8	12,3
<b>Chiclana de la Frontera</b>	2,0	2,5	4,5	-5,3	-4,7	-9,8	8,3	2,4	10,9	4,8	10,4	15,7	-22,3	14,5	-11,0	-	-	-	-	-	-	3,9	5,9	10,0
4 estrellas	0,1	4,1	4,2	-11,7	-3,9	-15,2	15,5	2,2	18,0	4,7	9,8	14,9	-	-	-	-	-	-	-	-	-	3,2	5,5	9,0
3 estrellas	-14,9	-7,7	-21,5	-1,1	-20,0	-20,8	1,3	0,9	2,2	10,8	10,7	22,6	-	-	-	-	-	-	-	-	-	-9,0	0,6	-8,5
<b>Puerto de Santa María</b>	-7,7	-6,0	-15,1	-9,7	-3,4	-12,8	-4,8	-9,3	-13,7	9,9	-3,4	6,1	-2,1	13,3	10,9	-1,6	-3,2	-4,7	-1,7	-3,3	-5,0	-2,6	-3,1	-5,6
4 estrellas	-9,4	-1,6	-10,9	-5,4	0,8	-4,6	1,0	-6,2	-5,3	8,0	5,8	14,2	-3,2	7,9	4,5	-	-	-	-	-	-	-	-	-
3 estrellas	-3,6	-3,1	-6,6	-11,4	0,9	-10,6	-11,3	4,4	-7,5	-2,2	-4,2	-6,3	-3,0	41,3	37,1	-13,4	-12,0	-23,8	-9,5	3,1	-6,7	-	-	-
<b>Tarifa</b>	-11,0	1,4	-9,8	0,1	-2,9	-1,9	2,8	12,2	15,4	-2,7	16,0	12,9	-8,4	11,1	1,8	-17,4	7,8	-10,9	-1,9	9,4	7,4	-6,1	6,5	0,0
3 estrellas	13,0	-1,2	11,6	-1,1	-10,6	-11,6	5,5	-4,9	0,3	2,9	-5,7	-2,9	-	-	-	-	-	-	-	-	-	-	-	-
<b>Costa de la Luz de Huelva</b>	-1,8	-4,2	-5,9	10,1	-2,1	7,7	10,7	3,9	15,0	12,6	-4,6	7,4	-41,1	17,4	-30,8	-26,3	76,2	30,0	4,0	1,2	5,2	7,4	-2,3	4,9
<b>Isla Cristina</b>	-9,7	-8,4	-17,3	2,7	0,9	3,7	-6,2	19,2	11,8	-	-	-	-	-	-	-	-	-	-	-	-	-3,3	-1,8	-5,2
<b>Costa del Sol</b>	9,4	0,3	9,7	6,3	-1,6	4,6	10,4	0,6	11,1	7,5	-0,8	6,6	10,2	-4,9	4,7	9,6	-2,9	6,4	9,6	-1,3	8,2	-8,9	0,4	9,3
<b>Benalmádena</b>	-3,0	1,1	-1,9	-3,4	-0,3	-3,7	3,6	0,8	4,4	-8,2	-4,5	-12,3	-4,6	-10,8	-14,8	-5,9	-4,3	-9,9	1,1	-1,6	-0,5	-1,9	1,7	-0,3
4 estrellas	-4,7	-0,1	-4,8	-4,7	-0,6	-5,2	3,3	0,9	4,2	6,9	-10,2	-4,0	-19,1	-11,3	-28,3	-3,5	-2,2	-5,6	2,8	-4,0	-1,3	-2,3	0,5	-1,9
<b>Estepona</b>	4,5	8,8	13,7	-3,1	0,1	-3,0	6,1	5,0	11,4	1,2	-5,3	-4,2	-	-	-	-	-	-	-	-	-	-	-	-
4 estrellas	18,7	3,5	22,8	-4,4	-1,2	-5,5	6,8	-2,8	3,8	2,5	-2,7	-0,2	-	-	-	-	-	-	-	-	-	-	-	-
<b>Fuengirola</b>	4,8	-1,6	3,1	8,3	-6,5	1,3	7,5	-1,3	6,1	14,1	0,4	14,6	2,4	-12,2	-10,1	2,8	0,5	3,4	8,1	-3,8	4,0	6,6	0,0	6,5
4 estrellas	9,6	-4,6	4,5	12,3	-3,2	8,7	17,6	-0,4	17,2	21,2	-3,9	16,4	6,9	-7,9	-1,4	6,3	6,7	13,4	15,3	-2,2	12,7	12,1	-1,6	10,3
<b>Marbella</b>	7,9	-6,3	1,1	5,7	-3,3	2,3	8,4	-0,5	7,9	9,1	1,1	10,4	6,8	2,9	9,9	23,9	12,0	38,7	9,3	1,9	11,3	6,4	-0,5	5,8
5 estrellas	15,1	-7,0	7,0	5,0	-4,9	-0,1	13,5	5,0	19,2	6,1	0,7	6,8	4,1	15,2	19,9	29,5	37,5	78,2	10,5	9,4	20,9	4,9	2,8	7,8
4 estrellas	3,9	0,4	4,3	4,6	-2,3	2,2	3,8	-1,9	1,9	7,5	-2,7	4,6	5,2	2,4	7,8	-0,5	16,1	15,5	4,5	0,1	4,6	4,7	-0,5	4,1
3 estrellas	0,8	-19,7	-19,0	14,2	-6,4	6,9	-2,6	-1,5	-4,1	21,1	17,0	41,7	-	-	-	-	-	-	-	-	-	-	-	-
<b>Torremolinos</b>	12,4	-0,4	11,9	12,5	-2,0	10,2	22,8	2,7	26,1	10,4	-1,3	9,0	18,9	-18,3	-2,9	7,4	-19,4	-13,4	17,2	-5,4	11,0	14,5	-2,8	11,4
4 estrellas	6,9	-1,0	5,9	8,2	0,7	8,9	22,9	1,8	25,2	10,2	-2,2	7,8	12,0	-10,2	0,6	1,2	-15,6	-14,6	15,1	-4,1	10,5	10,3	-0,7	9,5
3 estrellas	53,5	1,7	56,1	31,6	-10,4	17,9	28,7	4,6	34,5	15,8	-1,6	14,0	25,0	-42,1	-27,7	17,6	-29,2	-16,8	27,0	-12,0	11,8	-	-	-
<b>Costa Tropical</b>	-6,4	5,0	-1,8	10,0	2,3	12,5	11,7	5,1	17,4	-7,0	10,4	2,7	10,3	6,6	17,6	12,6	20,2	35,4	6,2	11,3	18,3	4,0	7,6	11,9
<b>Almuñécar</b>	7,2	3,8	11,3	15,3	0,1	15,5	5,8	1,5	7,5	-8,6	8,4	-3,7	10,0	1,1	11,2	14,7	0,4	15,1	2,1	2,7	8,0	7,6	4,2	12,1
4 estrellas	7,9	-2,8	4,9	23,5	-2,6	20,2	3,7	-3,4	0,2	-6,7	-	-	-	-	-	-	-	-	1,9	-3,9	18,0	9,2	-2,7	6,2
<b>PROMEDIO VACACIONAL</b>	4,8	-0,9	3,9	5,6	-1,3	4,2	5,9	-0,2	5,7	7,2	1,0	8,3	7,4	0,5	8,0	6,4	-0,5	5,8	6,5	0,3	6,8	6,9	0,6	7,5
5 estrellas	4,2	-5,2	-1,3	7,0	-7,1	-0,6	-3,2	-4,4	-7,5	2,7	0,3	3,0	5,5	-4,3	1,0	10,2	-6,7	2,8	2,3	-3,3	-1,1	6,1	-3,5	2,3
4 estrellas	5,9	-1,5	4,3	4,6	-1,6	3,0	5,5	-0,5	5,0	7,0	-0,2	6,8	5,2	-0,2	5,0	4,2	-0,3	3,8	5,6	-0,2	5,4	6,6	0,3	6,8
3 estrellas	1,3	0,3	1,6	4,1	-0,5	3,6	6,3	0,0	8,4	10,0	2,8	13,1	10,8	2,7	13,8	10,2	0,2	10,5	9,2	1,3	10,7	6,8	1,4	8,4
<b>PROMEDIO ESPAÑA</b>	6,1	1,7	7,9	6,0	0,4	6,4	6,7	1,9	8,8	5,3	1,3	6,7	3,9	3,2	7,3	2,6	1,9	4,6	5,2	2,0	7,3	6,4	2,8	9,4
5 estrellas	6,5	-0,7	5,8	5,9	-4,5	1,1	8,1	5,9	14,5	8,1	5,9	14,5	8,1	5,9	14,5	8,1	5,9	14,5	5,0	-1,9	7,0	5,1	-0,5	4,5
4 estrellas	6,0	0,2	6,2	5,5	-0,7	4,7	6,8	3,0	10,0	6,8	3,0	10,0	6,8	3,0	10,0	6,8	3,0	10,0	4,7	0,4	5,1	6,1	1,2	7,4
3 estrellas	5,1	2,1	7,3	6,1	1,3	7,5	8,3	6,4	15,3	8,3	6,4	15,3	8,3	6,4	15,3	8,3	6,4	15,3	8,8	2,9	11,9	7,9	3,1	11,3

Fuente: Elaborado por Exceltur a partir de la Encuesta de Ocupación Hotelera (INE)

## DESTINOS VACACIONALES – ISLAS BALEARES. Datos de RevPAR, tarifa media diaria y ocupación de enero a diciembre de 2017. Ordenados por CCAA y Zonas turísticas-Provincias

	jul-17			ago-17			sep-17			oct-17			nov-17			dic-17			Cuatrimestral Sep-Dic 17			Acumulado Anual Ene-Dic 2017		
	ADR (C)	Ocupación	RevPAR	ADR (C)	Ocupación	RevPAR	ADR (C)	Ocupación	RevPAR	ADR (C)	Ocupación	RevPAR	ADR (C)	Ocupación	RevPAR	ADR (C)	Ocupación	RevPAR	ADR (C)	Ocupación	RevPAR	ADR (C)	Ocupación	RevPAR
<b>ISLAS BALEARES</b>	<b>106,6</b>	<b>92,0</b>	<b>98,1</b>	<b>110,3</b>	<b>93,1</b>	<b>102,7</b>	<b>94,0</b>	<b>90,0</b>	<b>84,6</b>	<b>78,6</b>	<b>69,8</b>	<b>54,9</b>	<b>74,7</b>	<b>64,0</b>	<b>47,8</b>	<b>84,7</b>	<b>50,3</b>	<b>42,6</b>	<b>87,1</b>	<b>78,9</b>	<b>68,8</b>	<b>92,0</b>	<b>82,2</b>	<b>75,6</b>
<b>Isla de Mallorca</b>	<b>111,5</b>	<b>93,1</b>	<b>103,8</b>	<b>118,5</b>	<b>95,7</b>	<b>113,4</b>	<b>84,4</b>	<b>90,5</b>	<b>76,4</b>	<b>71,5</b>	<b>70,0</b>	<b>50,1</b>	<b>74,7</b>	<b>64,0</b>	<b>47,8</b>	<b>84,7</b>	<b>50,3</b>	<b>42,6</b>	<b>87,1</b>	<b>78,9</b>	<b>68,8</b>	<b>88,7</b>	<b>86,3</b>	<b>76,5</b>
4 estrellas	128,9	91,8	118,3	139,3	96,6	134,6	107,3	93,4	100,2	81,0	74,6	60,5										104,9	88,4	92,7
3 estrellas	92,9	93,9	87,2			62,7			59,7															
<b>Calviá</b>	<b>116,4</b>	<b>90,1</b>	<b>104,9</b>	<b>124,7</b>	<b>91,5</b>	<b>114,1</b>	<b>98,6</b>	<b>88,8</b>	<b>87,6</b>	<b>86,1</b>	<b>71,5</b>	<b>61,5</b>	<b>75,5</b>	<b>62,1</b>	<b>46,9</b>	<b>121,8</b>	<b>43,3</b>	<b>52,7</b>	<b>93,3</b>	<b>80,0</b>	<b>74,8</b>	<b>99,3</b>	<b>81,5</b>	<b>80,8</b>
5 estrellas	532,6	73,8	392,9	602,3	77,0	463,5	382,1	65,9	251,8	291,7	61,2	178,6												
4 estrellas	119,2	90,4	107,8	129,4	91,4	118,2	107,1	90,2	96,6	92,2	68,4	63,1	100,5	40,7	40,9									
3 estrellas	102,9	90,9	93,6	101,8	89,7	91,3	82,8	88,3	73,1	68,1	79,3	54,0												
<b>Capdepera</b>	<b>98,3</b>	<b>92,4</b>	<b>90,8</b>	<b>105,2</b>	<b>93,1</b>	<b>97,9</b>	<b>94,9</b>	<b>91,9</b>	<b>87,2</b>	<b>79,4</b>	<b>75,0</b>	<b>59,6</b>										<b>91,2</b>	<b>84,4</b>	<b>76,9</b>
4 estrellas	120,8	92,5	111,8	118,0	95,1	112,2	100,7	94,8	95,5	91,4	76,6	70,0										101,9	86,7	88,2
3 estrellas	120,8	96,4	61,4	118,0	97,1	70,8	100,7	94,4	68,5	91,4	84,5	40,9												
<b>Llucmajor</b>	<b>77,1</b>	<b>95,0</b>	<b>73,3</b>	<b>76,2</b>	<b>94,7</b>	<b>72,2</b>	<b>58,5</b>	<b>92,6</b>	<b>54,2</b>	<b>50,6</b>	<b>63,3</b>	<b>32,1</b>										<b>66,6</b>	<b>87,0</b>	<b>57,9</b>
3 estrellas	80,4	96,5	77,6	80,4	96,3	77,3	61,7	96,1	59,3	46,0	63,8	29,3										69,2	88,0	60,8
<b>Manacor</b>	<b>95,8</b>	<b>96,3</b>	<b>92,3</b>	<b>69,0</b>	<b>96,2</b>	<b>66,4</b>	<b>78,1</b>	<b>85,5</b>	<b>69,1</b>	<b>60,0</b>	<b>49,2</b>	<b>29,5</b>										<b>73,6</b>	<b>82,1</b>	<b>60,4</b>
4 estrellas				126,9	91,9	116,6	105,9	96,7	102,4	67,3	48,4	32,6												
<b>Muro</b>	<b>131,3</b>	<b>93,8</b>	<b>123,1</b>	<b>141,4</b>	<b>96,0</b>	<b>135,6</b>	<b>105,8</b>	<b>94,7</b>	<b>100,2</b>	<b>69,8</b>	<b>69,1</b>	<b>48,3</b>										<b>104,9</b>	<b>87,1</b>	<b>91,3</b>
4 estrellas	161,3	93,3	150,5	169,1	95,3	161,2	122,9	94,5	116,2	74,6	72,2	53,8										118,2	87,8	103,6
<b>Palma</b>	<b>109,0</b>	<b>91,6</b>	<b>99,8</b>	<b>114,1</b>	<b>91,8</b>	<b>104,8</b>	<b>109,4</b>	<b>87,5</b>	<b>95,7</b>	<b>90,9</b>	<b>82,9</b>	<b>75,3</b>										<b>98,9</b>	<b>81,1</b>	<b>80,2</b>
5 estrellas	223,3	84,6	188,9	252,6	82,3	207,8	221,2	79,7	176,3	179,3	73,2	131,2	162,6	52,6	85,5	161,0	40,4	46,5	98,0	78,9	77,3	188,4	63,5	119,7
4 estrellas	126,9	92,5	117,4	122,2	89,6	109,5	131,3	88,6	116,3	108,7	80,3	87,4	85,2	63,0	53,7	90,8	53,1	48,2	113,6	77,4	88,1	111,4	80,2	89,3
3 estrellas	83,9	93,0	78,0	92,8	95,0	88,1	80,8	87,5	70,8	63,7	87,9	56,0										68,3	85,1	58,1
<b>Santa Margalida</b>	<b>81,0</b>	<b>94,3</b>	<b>76,4</b>	<b>83,2</b>	<b>95,3</b>	<b>79,3</b>	<b>68,2</b>	<b>84,2</b>	<b>57,4</b>	<b>44,8</b>	<b>75,2</b>	<b>33,6</b>										<b>83,7</b>	<b>87,6</b>	<b>73,3</b>
4 estrellas	99,8	94,1	93,8	106,2	95,3	101,3	81,7	92,2	75,2	53,8	72,4	38,9										49,5	82,5	40,9
3 estrellas	59,9	94,6	56,7	56,9	95,3	54,2	48,1	74,5	35,9	35,1	27,6											91,5	86,0	78,7
<b>Sant Llorenç des Cardassar</b>	<b>107,1</b>	<b>94,4</b>	<b>101,1</b>	<b>112,2</b>	<b>95,0</b>	<b>106,6</b>	<b>97,9</b>	<b>94,6</b>	<b>92,6</b>	<b>72,9</b>	<b>62,0</b>	<b>45,2</b>										<b>92,5</b>	<b>87,0</b>	<b>80,4</b>
4 estrellas	115,8	93,3	108,0	110,3	94,1	103,8	89,1	94,6	84,3	73,7	70,0	51,5												
3 estrellas	97,0	93,6	93,6	119,0	97,1	115,5	113,2	94,5	106,9	58,3	44,9	26,1												
<b>Santanyi</b>	<b>104,6</b>	<b>86,8</b>	<b>90,8</b>	<b>110,6</b>	<b>87,9</b>	<b>97,2</b>	<b>92,3</b>	<b>87,7</b>	<b>80,9</b>	<b>81,2</b>	<b>60,5</b>	<b>49,1</b>										<b>92,2</b>	<b>79,7</b>	<b>73,3</b>
4 estrellas	140,1	98,6	138,2	171,6	95,3	163,6	129,1	96,7	124,8	78,2	74,1	57,9										117,1	89,0	104,2
3 estrellas	65,8	94,6	62,2			59,7			57,0															
<b>Isla de Menorca</b>	<b>104,3</b>	<b>94,4</b>	<b>98,4</b>	<b>130,1</b>	<b>94,2</b>	<b>122,6</b>	<b>88,7</b>	<b>93,4</b>	<b>82,9</b>	<b>63,7</b>	<b>53,1</b>	<b>33,9</b>	<b>39,8</b>	<b>65,2</b>	<b>25,9</b>	<b>47,1</b>	<b>51,5</b>	<b>24,3</b>	<b>78,8</b>	<b>74,5</b>	<b>58,8</b>	<b>90,6</b>	<b>81,8</b>	<b>74,0</b>
4 estrellas	118,7	95,7	113,6	143,9	97,3	139,9	106,0	96,4	102,2	72,3	56,1	40,6										96,4	86,1	83,0
3 estrellas	98,3	88,1	86,6	122,2	89,4	109,2	95,6	92,8	88,7													103,2	86,1	88,9
<b>Islas de Ibiza y Formentera</b>	<b>147,1</b>	<b>89,9</b>	<b>132,1</b>	<b>177,0</b>	<b>92,0</b>	<b>162,8</b>	<b>127,6</b>	<b>87,6</b>	<b>111,8</b>	<b>79,3</b>	<b>64,1</b>	<b>50,8</b>	<b>90,1</b>	<b>37,9</b>	<b>34,2</b>	<b>95,2</b>	<b>31,5</b>	<b>30,0</b>	<b>110,1</b>	<b>75,8</b>	<b>83,7</b>	<b>126,6</b>	<b>80,4</b>	<b>101,7</b>
<b>Eivissa</b>	<b>212,2</b>	<b>90,3</b>	<b>191,7</b>	<b>244,9</b>	<b>92,7</b>	<b>227,0</b>	<b>172,0</b>	<b>84,8</b>	<b>145,8</b>	<b>106,3</b>	<b>70,5</b>	<b>75,0</b>	<b>93,2</b>	<b>51,9</b>	<b>48,3</b>	<b>94,2</b>	<b>42,9</b>	<b>40,4</b>	<b>141,8</b>	<b>75,1</b>	<b>106,8</b>	<b>166,7</b>	<b>79,2</b>	<b>131,9</b>
4 estrellas	201,0	88,4	177,6	247,4	90,4	223,7	186,2	82,4	153,4	113,7	82,1	93,3												
<b>Sant Antoni de Portmany</b>	<b>96,4</b>	<b>89,9</b>	<b>86,6</b>	<b>114,8</b>	<b>93,5</b>	<b>107,4</b>	<b>69,5</b>	<b>91,1</b>	<b>63,3</b>	<b>65,4</b>	<b>74,4</b>	<b>48,6</b>										<b>83,6</b>	<b>85,8</b>	<b>71,6</b>
4 estrellas	150,5	92,1	138,6	153,6	94,0	144,5	85,8	93,4	80,1	144,8	85,8	45,3										116,2	89,7	104,0
3 estrellas	103,0	92,2	94,9	129,7	93,6	121,4	72,7	89,6	65,2															
<b>Sant Josep de Sa Talaia</b>	<b>163,5</b>	<b>89,7</b>	<b>146,7</b>	<b>188,6</b>	<b>91,8</b>	<b>173,2</b>	<b>148,6</b>	<b>89,7</b>	<b>133,2</b>	<b>85,3</b>	<b>53,2</b>	<b>45,4</b>										<b>142,3</b>	<b>81,5</b>	<b>115,9</b>
4 estrellas	147,9	94,5	139,8	151,2	95,9	145,0	133,5	92,0	122,8	85,8	45,3											122,1	84,9	103,6
3 estrellas	115,3	90,4	104,2	143,3	95,6	137,0	89,7	93,0	83,5	76,3	53,3	40,7												
<b>Santa Eulalia des Rius</b>	<b>144,0</b>	<b>87,5</b>	<b>125,9</b>	<b>167,5</b>	<b>89,4</b>	<b>149,7</b>	<b>124,4</b>	<b>86,7</b>	<b>107,8</b>	<b>65,8</b>	<b>71,4</b>	<b>47,0</b>										<b>121,1</b>	<b>82,6</b>	<b>100,0</b>
4 estrellas	166,1	90,9	150,9	157,9	90,8	143,3	138,3	88,1	121,9	78,0	63,1	49,2										128,6	83,8	107,8
3 estrellas	122,1	89,3	109,1	167,3	93,8	156,8	117,0	91,7	107,3	57,1	84,5	48,2										112,3	87,5	98,4
<b>PROMEDIO VACACIONAL</b>	<b>106,7</b>	<b>87,9</b>	<b>93,8</b>	<b>118,3</b>	<b>90,5</b>	<b>107,1</b>	<b>81,3</b>	<b>74,8</b>	<b>60,9</b>	<b>81,3</b>	<b>74,8</b>	<b>60,9</b>	<b>81,3</b>	<b>74,8</b>	<b>60,9</b>	<b>81,3</b>	<b>74,8</b>	<b>60,9</b>	<b>89,1</b>	<b>80,0</b>	<b>71,4</b>	<b>92,6</b>	<b>81,0</b>	<b>74,9</b>
5 estrellas	224,1	78,8	176,6	245,4	82,6	202,6	166,3	70,6	117,5	166,3	70,6	117,5	166,3	70,6	117,5	166,3	70,6	117,5	179,2	72,3	129,7	192,2	73,5	141,3
4 estrellas	114,0	90,0	102,5	125,0	92,1	115,2	85																	

## DESTINOS VACACIONALES – ISLAS BALEARES. Tasas variación de enero a diciembre de 2017 respecto a 2016. Ordenados por CCAA y Zonas turísticas-Provincias

ISLAS BALEARES	jul-17			ago-17			sep-17			oct-17			nov-17			dic-17			Tasa Variación Cuatrimestral			Tasa Variación Acumulado anual		
	ADR	Occupación	RevPAR	ADR	Occupación	RevPAR	ADR	Occupación	RevPAR	ADR	Occupación	RevPAR	ADR	Occupación	RevPAR	ADR	Occupación	RevPAR	Sep - Dic 2017/2016			Ene - Dic 2017/2016		
	(%)	(%)	(%)	(%)	(%)	(%)	(%)	(%)	(%)	(%)	(%)	(%)	(%)	(%)	(%)	(%)	(%)	(%)	ADR (%)	Occupación (%)	RevPAR (%)	ADR (%)	Occupación (%)	RevPAR (%)
<b>Isla de Mallorca</b>	11,4	-1,1	10,3	10,0	-0,5	9,4	9,1	-2,8	6,1	13,9	0,9	15,0	-1,6	9,3	7,6	-7,2	5,7	-1,9	9,8	-0,6	9,1	11,7	-0,1	11,6
<b>Alicudia</b>	12,1	-2,2	9,6	15,3	-1,4	13,7	-3,1	-5,2	-8,1	10,9	3,3	14,5	-1,6	10,9	3,3	14,5	-1,6	10,9	3,3	14,5	-1,6	10,9	3,3	14,5
4 estrellas	9,8	-5,5	3,8	12,1	-1,7	10,2	20,4	-3,8	15,9	21,5	-14,1	4,4												
3 estrellas	9,9	0,3	10,3			10,2	-25,4	1,3	-24,4															
<b>Calviá</b>	4,4	-3,3	1,0	4,7	-1,0	3,6	1,5	-3,6	-2,2	16,1	11,3	29,2	-3,6	-15,6	-18,7	16,3	-16,5	-2,9	5,6	2,0	7,6	6,8	-1,6	5,0
5 estrellas	3,5	-7,3	-4,1	12,7	-9,7	1,8	2,8	-13,7	-16,2	-16,4	-4,8	-20,5												
4 estrellas	2,4	-2,7	-0,4	7,4	-3,1	4,0	5,2	-1,9	3,2	19,9	11,2	33,4	3,8	-19,8	-16,7									
3 estrellas	6,5	-3,8	2,4	-5,0	-1,1	-6,0	-4,4	-5,3	-9,5	24,0	8,6	34,6												
<b>Capdepera</b>	20,3	-2,4	17,4	35,1	-2,3	32,0	33,4	-3,6	28,7	23,9	13,4	40,5												
4 estrellas	2,9	-3,6	-0,9	8,8	-0,2	8,6	0,1	-1,1	-1,0	34,2	10,5	48,3												
3 estrellas	2,9	0,3	9,2	8,8	0,0	30,0	0,1	-1,1	52,7	34,2	27,6	40,0												
<b>Llucmaejor</b>	0,6	-1,1	-0,5	-3,2	-2,3	-5,5	-7,3	-3,9	-10,9	44,6	-18,9	17,2												
3 estrellas	-1,9	-0,7	-2,6	-6,7	-1,4	-8,0	-10,0	-1,2	-11,1	49,1	-18,4	21,6												
<b>Manacor</b>	-3,1	0,2	-2,9	-33,2	-0,8	-33,7	-7,1	-6,3	-12,9	-17,1	-8,1	-23,8												
4 estrellas				-6,4	-4,9	-11,0	-4,3	2,7	-1,9	-18,0	25,1	2,5												
<b>Muro</b>	9,7	-1,9	7,6	11,1	-0,8	10,2	11,5	-1,9	9,4	-2,8	-5,0													
4 estrellas	13,6	-2,7	10,5	11,7	-1,3	10,3	14,0	-1,5	12,4	-0,3	-11,3	-11,5												
<b>Palma</b>	15,3	-1,4	13,7	22,0	-2,2	19,3	16,9	-3,4	12,9	18,6	8,0	28,1	-1,4	0,2	-1,2	-11,2	8,8	-3,3	12,8	1,4	14,5	17,6	-1,0	18,8
5 estrellas	-4,8	-4,8	-9,4	8,3	-1,5	6,6	2,9	-5,3	-2,6	-10,8	4,8	-6,5	3,1	3,0	6,2	-13,0	-1,3	-14,2	-3,6	1,2	-2,3	-0,17	-1,6	-1,7
4 estrellas	7,5	-1,6	5,8	8,5	-6,0	2,0	17,3	-3,0	13,8	11,5	-3,8	7,3	1,7	11,3	13,2	-8,4	32,9	21,7	10,9	0,8	11,8	12,1	-0,6	11,4
3 estrellas	31,3	0,6	32,2	33,2	1,9	35,7	31,9	-2,3	28,9	50,1	24,9	87,4												
<b>Santa Margalida</b>	1,1	0,6	1,7	4,9	-0,3	4,5	4,6	-11,9	-7,9	-6,8	-5,7	-12,1												
4 estrellas	3,8	-0,9	2,8	16,1	-2,2	13,6	9,6	-5,2	3,9	9,0	-7,9	0,3												
3 estrellas	-7,4	1,5	-5,9	-15,0	1,6	-13,6	-14,4	-20,7	-32,1	-25,5	-4,7	-29,1												
<b>Sant Llorenç des Cardassar</b>	21,1	-0,5	20,5	0,6	-1,7	-1,1	0,9	0,4	1,3	6,0	-6,2	-0,6												
4 estrellas	24,8	-0,7	23,9	4,1	-2,2	1,7	-9,7	-0,8	-10,3	-3,7	-3,9	-7,5												
3 estrellas	27,5	-0,3	27,1	-0,4	-1,0	-1,4	21,6	2,5	24,3	28,5	-9,1	16,7												
<b>Santanyi</b>	3,5	-5,7	-2,4	9,3	-3,7	5,3	10,2	-4,0	5,8	30,7	-20,7	3,7												
4 estrellas	3,9	-1,5	2,4	16,7	-3,8	12,3	27,6	-2,6	24,2	2,6	3,0	5,7												
3 estrellas	-15,6	-3,3	-18,4			-14,7	-0,7	-15,4																
<b>Isla de Menorca</b>	-8,8	-0,4	-9,2	-10,4	-1,2	-11,5	-3,7	0,7	-3,0	16,2	5,9	23,1	-12,5	82,4	59,5	-27,3	36,7	-0,7	-1,0	4,6	3,5	-4,0	2,1	-1,9
<b>Ciudadella</b>	5,9	0,1	6,0	7,8	0,2	8,0	20,7	-0,5	20,1	37,5	18,5	63,0												
4 estrellas	10,9	0,7	11,6	7,4	-0,2	7,1	21,6	-0,5	21,0	39,4	2,7	43,2												
3 estrellas	-7,7	1,1	-6,7	4,7	0,4	5,1	21,7	-0,4	21,2															
<b>Islas de Ibiza y Formentera</b>	-1,3	-0,7	-2,9	12,0	-1,4	10,5	7,0	-2,3	4,5	-9,8	3,2	-6,9	11,9	5,0	17,5	20,6	18,1	42,5	1,5	-1,0	0,6	0,8	0,0	0,8
<b>Eivissa</b>	7,4	1,6	9,1	11,2	1,7	13,0	12,8	-2,9	9,5	-3,2	-7,5	-10,5	6,6	4,9	11,8	15,7	16,4	34,7	8,2	-2,9	5,1	9,6	-2,0	7,4
4 estrellas	0,7	-3,6	-2,9	11,1	-0,7	3,9	6,8	9,4	-11,4	-3,1	0,2	2,5	2,7											
3 estrellas	-3,3	-2,9	0,5	18,5	-0,4	18,0	0,8	5,8	23,8	7,6	33,2													
<b>Sant Antoni de Portmany</b>	25,1	-2,2	22,4	48,1	-2,5	44,4	-11,1	-2,8	-13,5															
4 estrellas	-1,5	-3,4	-4,8	9,7	-1,5	8,1	9,5	-2,6	6,6															
3 estrellas	-0,9	-4,0	-4,8	11,1	-2,4	8,4	-6,6	-2,7	-11,0	-11,1	0,7	-10,5												
<b>Sant Josep de Sa Talaia</b>	-18,6	-0,9	-19,3	-21,4	1,8	-22,8	-10,5	-3,6	-13,6	5,1	-30,9	-27,3												
4 estrellas	-14,1	-2,0	-15,9	8,6	2,3	11,1	-17,4	-1,3	-18,4															
3 estrellas	-1,9	-1,1	-2,9	4,5	-2,2	2,2	23,1	-2,3	20,2	-28,2	10,5	-20,6												
5 estrellas	44,7	-3,7	39,3	14,4	-4,7	9,0	16,3	-5,8	9,5	-29,5	-17,9	-42,1												
4 estrellas	-13,9	-1,1	-14,8	4,1	-0,9	3,2	33,3	-1,1	31,8	-2,6	54,6	50,6												
3 estrellas																								
<b>PROMEDIO VACACIONAL</b>	4,8	-0,9	3,9	5,6	-1,3	4,2	5,9	-0,2	5,7	7,2	1,0	8,3	7,4	0,5	8,0	6,4	-0,5	5,8	6,5	0,3	6,8	6,9	0,6	7,5
5 estrellas	4,2	-5,2	-1,3	7,0	-7,1	-0,6	-3,2	-4,4	-7,5	2,7	0,3	3,0	5,5	-4,3	1,0	10,2	-6,7	2,8	2,3	-3,3	-1,1	6,1	-3,5	2,3
4 estrellas	5,9	-1,5	4,3	4,6	-1,6	3,0	5,5	-0,5	5,0	7,0	-0,2	5,8	5,2	-0,2	5,0	4,2	-0,3	5,8	5,6	-0,2	5,4	6,6	0,3	6,8
3 estrellas	1,3	0,3	1,6	4,1	-0,5	3,6	8,3	0,0	8,4	10,0	-2,8	15,1	10,8	2,7	13,8	10,2	0,2	10,5	9,2	1,3	10,7	6,8	1,4	8,4
<b>PROMEDIO ESPAÑA</b>	6,1	1,7	7,9	6,0	0,4	6,4	6,7	1,9	8,8	5,3	1,3	6,7	3,9	3,2	7,3	2,6	1,9	4,6	5,2	2,0	7,3	6,4	2,8	9,4
5 estrellas	6,5	-0,7	5,8	5,9	-4,5	1,1	3,0	-2,6	0,3	1,3	0,0	1,3	1,2	-0,8	0,4	1,2	-5,2	-4,1	1,8	-1,9	-0,1	5,0	-0,5	4,5
4 estrellas	6,0	0,2	6,2	5,5	-0,7	4,7	6,2	0,5	6,7	4,8	-0,7	4,0	2,9	1,2	4,2	2,8	0,6	3,4	4,7	0,4	5,1	6,1	1,2	7,4
3 estrellas	5,1	2,1	7,3	6,1	1,3	7,5	9,3	12,0	9,6	2,5	12,3	7,7	4,9	13,0	6,5	1,6	6,2	8,8	2,9	11,9	7,9	3,1	11,3	

Fuente: Elaborado por Exceltur a partir de la Encuesta de Ocupación Hotelera (INE)

## DESTINOS VACACIONALES – ISLAS CANARIAS. Datos de RevPAR, tarifa media diaria y ocupación de enero a diciembre de 2017. Ordenados por CCAA y Zonas turísticas-Provincias

	Datos Mensuales																		Trimestral			Acumulado Anual								
	jul-17			ago-17			sep-17			oct-17			nov-17			dic-17			Sep-Dic-17			Ene-Dic-17								
	ADR (€)	Ocupación (%)	RevPAR (€)	ADR (€)	Ocupación (%)	RevPAR (€)	ADR (€)	Ocupación (%)	RevPAR (€)	ADR (€)	Ocupación (%)	RevPAR (€)	ADR (€)	Ocupación (%)	RevPAR (€)	ADR (€)	Ocupación (%)	RevPAR (€)	ADR (€)	Ocupación (%)	RevPAR (€)	ADR (€)	Ocupación (%)	RevPAR (€)	ADR (€)	Ocupación (%)	RevPAR (€)			
<b>ISLAS CANARIAS</b>																														
<b>Isla de Gran Canaria</b>	<b>89,1</b>	<b>88,0</b>	<b>78,5</b>	<b>95,0</b>	<b>89,9</b>	<b>85,4</b>	<b>87,5</b>	<b>88,8</b>	<b>77,7</b>	<b>99,0</b>	<b>89,6</b>	<b>88,7</b>	<b>108,6</b>	<b>91,0</b>	<b>98,8</b>	<b>107,0</b>	<b>83,4</b>	<b>89,2</b>	<b>100,5</b>	<b>88,2</b>	<b>88,6</b>	<b>99,0</b>	<b>87,9</b>	<b>87,1</b>	<b>100,5</b>	<b>88,2</b>	<b>88,6</b>	<b>99,0</b>	<b>87,9</b>	<b>87,1</b>
<b>Mogán</b>	<b>71,2</b>	<b>91,8</b>	<b>65,3</b>	<b>74,6</b>	<b>93,5</b>	<b>69,8</b>	<b>68,3</b>	<b>88,2</b>	<b>60,2</b>	<b>84,8</b>	<b>91,1</b>	<b>77,2</b>	<b>90,0</b>	<b>90,7</b>	<b>81,7</b>	<b>89,9</b>	<b>80,6</b>	<b>72,5</b>	<b>83,4</b>	<b>87,5</b>	<b>72,9</b>	<b>80,1</b>	<b>87,8</b>	<b>70,5</b>	<b>83,4</b>	<b>87,5</b>	<b>72,9</b>	<b>80,1</b>	<b>87,8</b>	<b>70,5</b>
3 estrellas	56,0	95,5	53,4	58,0	96,3	55,9	50,5	93,3	47,2	69,6	95,9	66,7	79,7	98,0	78,1	76,9	95,2	73,3	69,4	66,6	66,3	63,4	93,0	59,0	69,4	66,6	66,3	63,4	93,0	59,0
4 estrellas	75,1	88,5	66,5	80,0	95,1	76,1	76,0	90,5	68,8	78,3	87,0	68,1	82,8	91,7	75,9	93,8	80,1	75,1	83,0	87,0	72,1	85,2	88,6	75,5	83,0	87,0	72,1	85,2	88,6	75,5
<b>San Bartolomé de Tirajana</b>	<b>98,4</b>	<b>91,0</b>	<b>89,6</b>	<b>106,1</b>	<b>91,8</b>	<b>97,4</b>	<b>96,1</b>	<b>93,0</b>	<b>89,3</b>	<b>107,1</b>	<b>91,5</b>	<b>98,0</b>	<b>119,0</b>	<b>91,2</b>	<b>108,5</b>	<b>118,0</b>	<b>84,9</b>	<b>100,2</b>	<b>109,9</b>	<b>90,1</b>	<b>99,0</b>	<b>109,1</b>	<b>90,9</b>	<b>98,1</b>	<b>109,9</b>	<b>90,1</b>	<b>99,0</b>	<b>109,1</b>	<b>90,9</b>	<b>98,1</b>
3 estrellas	55,2	90,8	50,1	59,5	93,7	55,7	54,8	93,9	51,4	57,2	92,7	53,0	62,6	92,3	57,8	63,7	87,1	55,5	59,5	91,5	54,4	57,6	90,2	52,0	91,5	54,4	57,6	90,2	52,0	
4 estrellas	106,0	91,8	97,3	113,0	91,8	103,6	101,3	92,9	94,2	118,7	91,2	108,3	132,3	93,6	123,7	131,2	86,4	113,3	120,9	91,0	109,9	118,3	90,8	107,3	120,9	91,0	109,9	118,3	90,8	107,3
5 estrellas	150,3	89,1	133,9	169,3	88,5	149,8	152,2	91,5	139,3	158,2	90,3	142,8	180,5	81,5	147,2	176,5	76,6	135,1	166,1	85,0	141,1	170,7	86,6	147,9	166,1	85,0	141,1	170,7	86,6	147,9
<b>Isla de Tenerife</b>	<b>94,0</b>	<b>83,2</b>	<b>78,2</b>	<b>103,6</b>	<b>84,9</b>	<b>88,0</b>	<b>96,2</b>	<b>87,0</b>	<b>83,7</b>	<b>102,7</b>	<b>84,2</b>	<b>86,5</b>	<b>103,1</b>	<b>87,7</b>	<b>90,5</b>	<b>111,6</b>	<b>78,7</b>	<b>87,8</b>	<b>103,3</b>	<b>84,4</b>	<b>87,1</b>	<b>101,6</b>	<b>84,5</b>	<b>85,8</b>	<b>103,3</b>	<b>84,4</b>	<b>87,1</b>	<b>101,6</b>	<b>84,5</b>	<b>85,8</b>
<b>Adeje</b>	<b>107,4</b>	<b>85,2</b>	<b>91,5</b>	<b>120,8</b>	<b>86,5</b>	<b>104,5</b>	<b>105,5</b>	<b>88,8</b>	<b>93,7</b>	<b>117,5</b>	<b>88,3</b>	<b>103,7</b>	<b>122,1</b>	<b>89,0</b>	<b>108,7</b>	<b>135,9</b>	<b>79,2</b>	<b>107,6</b>	<b>119,9</b>	<b>86,3</b>	<b>103,4</b>	<b>118,2</b>	<b>86,1</b>	<b>101,8</b>	<b>119,9</b>	<b>86,3</b>	<b>103,4</b>	<b>118,2</b>	<b>86,1</b>	<b>101,8</b>
3 estrellas	65,0	83,5	54,2	64,9	77,8	50,5	55,7	78,5	43,7	58,4	83,1	48,5	61,7	85,7	52,8	70,4	80,1	56,4	61,5	81,8	50,2	60,6	80,5	48,7	61,5	81,8	50,2	60,6	80,5	48,7
4 estrellas	91,9	91,6	84,2	103,2	90,4	93,3	90,2	93,2	84,1	96,3	91,7	88,4	98,2	91,6	90,0	111,3	82,0	91,3	98,7	89,6	88,4	96,6	90,1	87,1	98,7	89,6	88,4	96,6	90,1	87,1
5 estrellas	166,4	72,6	120,8	187,6	82,2	154,2	163,6	84,3	137,9	193,7	83,2	161,1	205,2	84,7	173,9	227,5	72,6	165,2	196,6	81,2	159,5	198,2	79,9	158,5	196,6	81,2	159,5	198,2	79,9	158,5
<b>Arona</b>	<b>89,8</b>	<b>87,0</b>	<b>78,2</b>	<b>101,3</b>	<b>89,4</b>	<b>90,6</b>	<b>98,5</b>	<b>91,9</b>	<b>90,6</b>	<b>101,2</b>	<b>88,6</b>	<b>89,7</b>	<b>106,2</b>	<b>91,6</b>	<b>97,2</b>	<b>106,0</b>	<b>82,1</b>	<b>87,0</b>	<b>103,0</b>	<b>88,5</b>	<b>91,1</b>	<b>99,5</b>	<b>88,7</b>	<b>88,3</b>	<b>103,0</b>	<b>88,5</b>	<b>91,1</b>	<b>99,5</b>	<b>88,7</b>	<b>88,3</b>
3 estrellas	76,7	86,2	66,0	90,9	90,7	82,5	77,1	91,1	70,2	80,5	90,2	72,6	81,6	90,7	74,0	88,7	78,8	69,9	81,8	87,7	71,7	80,2	89,1	71,5	81,8	87,7	71,7	80,2	89,1	71,5
4 estrellas	91,0	90,1	82,0	103,0	90,4	93,1	105,2	93,3	98,1	106,6	88,7	94,5	113,5	92,5	105,0	112,1	86,1	96,5	109,4	90,1	98,5	104,7	90,0	94,3	109,4	90,1	98,5	104,7	90,0	94,3
<b>Puerto de la Cruz</b>	<b>59,8</b>	<b>85,9</b>	<b>51,4</b>	<b>63,5</b>	<b>85,7</b>	<b>54,4</b>	<b>62,9</b>	<b>90,3</b>	<b>56,8</b>	<b>62,7</b>	<b>80,2</b>	<b>50,3</b>	<b>69,6</b>	<b>86,8</b>	<b>60,4</b>	<b>72,8</b>	<b>79,7</b>	<b>58,0</b>	<b>66,9</b>	<b>54,3</b>	<b>56,4</b>	<b>65,1</b>	<b>85,3</b>	<b>55,5</b>	<b>66,9</b>	<b>54,3</b>	<b>56,4</b>	<b>65,1</b>	<b>85,3</b>	<b>55,5</b>
3 estrellas	38,8	78,2	30,3	43,6	80,6	35,1	39,3	88,0	34,6	37,6	76,3	28,7	38,8	91,8	35,6	44,6	83,5	37,2	40,1	84,9	34,0	41,7	83,1	34,7	40,1	84,9	34,0	41,7	83,1	34,7
4 estrellas	60,0	89,4	53,6	59,6	88,4	52,6	60,3	91,7	55,3	61,5	81,3	50,0	63,0	87,4	55,1	74,7	81,5	60,9	64,7	85,5	55,3	63,0	87,0	54,8	64,7	85,5	55,3	63,0	87,0	54,8
<b>Isla de Lanzarote</b>	<b>93,8</b>	<b>90,7</b>	<b>85,0</b>	<b>101,2</b>	<b>93,4</b>	<b>94,5</b>	<b>87,5</b>	<b>95,4</b>	<b>83,5</b>	<b>91,1</b>	<b>91,4</b>	<b>83,2</b>	<b>86,9</b>	<b>89,8</b>	<b>78,0</b>	<b>93,6</b>	<b>81,2</b>	<b>76,1</b>	<b>89,7</b>	<b>89,4</b>	<b>80,2</b>	<b>87,4</b>	<b>89,2</b>	<b>77,9</b>	<b>89,7</b>	<b>89,4</b>	<b>80,2</b>	<b>87,4</b>	<b>89,2</b>	<b>77,9</b>
<b>Teguise</b>	<b>110,3</b>	<b>90,4</b>	<b>99,6</b>	<b>120,8</b>	<b>90,6</b>	<b>109,4</b>	<b>90,3</b>	<b>93,6</b>	<b>84,5</b>	<b>92,3</b>	<b>91,1</b>	<b>84,1</b>	<b>87,5</b>	<b>88,4</b>	<b>77,4</b>	<b>95,3</b>	<b>81,6</b>	<b>77,7</b>	<b>91,3</b>	<b>88,7</b>	<b>80,9</b>	<b>92,7</b>	<b>88,3</b>	<b>81,8</b>	<b>91,3</b>	<b>88,7</b>	<b>80,9</b>	<b>92,7</b>	<b>88,3</b>	<b>81,8</b>
4 estrellas	105,5	93,3	98,4	115,6	92,2	106,6	84,5	95,7	80,9	86,1	92,7	79,8	83,0	92,8	77,0	94,2	85,6	80,6	86,8	91,7	79,6	87,7	91,0	79,7	86,8	91,7	79,6	87,7	91,0	79,7
<b>Tías</b>	<b>90,1</b>	<b>90,5</b>	<b>81,6</b>	<b>95,3</b>	<b>96,4</b>	<b>91,8</b>	<b>91,5</b>	<b>96,9</b>	<b>88,6</b>	<b>88,5</b>	<b>94,0</b>	<b>83,2</b>	<b>89,6</b>	<b>91,1</b>	<b>81,7</b>	<b>90,4</b>	<b>78,4</b>	<b>70,9</b>	<b>90,0</b>	<b>90,0</b>	<b>81,0</b>	<b>87,4</b>	<b>90,5</b>	<b>79,1</b>	<b>90,0</b>	<b>90,0</b>	<b>81,0</b>	<b>87,4</b>	<b>90,5</b>	<b>79,1</b>
4 estrellas	93,4	90,0	84,0	98,5	96,8	95,3	97,9	97,1	95,1	92,8	95,1	88,2	96,2	92,4	88,9	97,3	79,1	77,0	96,0	91,0	87,3	92,5	90,9	84,1	96,0	91,0	87,3	92,5	90,9	84,1
<b>Yaiza</b>	<b>91,3</b>	<b>91,9</b>	<b>83,9</b>	<b>99,9</b>	<b>93,3</b>	<b>93,1</b>	<b>86,7</b>	<b>96,0</b>	<b>83,2</b>	<b>94,3</b>	<b>90,8</b>	<b>85,7</b>	<b>87,8</b>	<b>90,0</b>	<b>79,0</b>	<b>99,6</b>	<b>82,5</b>	<b>82,2</b>	<b>91,9</b>	<b>89,8</b>	<b>82,5</b>	<b>87,8</b>	<b>89,1</b>	<b>78,2</b>	<b>91,9</b>	<b>89,8</b>	<b>82,5</b>	<b>87,8</b>	<b>89,1</b>	<b>78,2</b>
3 estrellas	73,7	92,0	67,8	71,0	93,4	66,3	74,9	94,6	70,9	71,0	89,7	63,7	72,2	88,1	63,6	78,1	79,9	62,5	74,0	88,1	65,2	70,5	88,0	62,0	74,0	88,1	65,2	70,5	88,0	62,0
4 estrellas	74,6	93,8	69,9	80,9	94,0	76,1	76,1	98,0	74,6	77,6	92,7	71,9	76,2	92,7	70,6	83,3	86,7	72,2	78,2	92,5	72,3	72,5	91,5	66,3	78,2	92,5	72,3	72,5	91,5	66,3
<b>Isla de Fuerteventura</b>	<b>98,2</b>	<b>84,3</b>	<b>82,8</b>	<b>103,6</b>	<b>89,4</b>	<b>92,6</b>	<b>93,3</b>	<b>89,9</b>	<b>83,9</b>	<b>96,3</b>	<b>87,0</b>	<b>83,8</b>	<b>96,8</b>	<b>88,5</b>	<b>85,7</b>	<b>96,7</b>	<b>76,7</b>	<b>74,1</b>	<b>95,7</b>	<b>85,6</b>	<b>81,9</b>	<b>93,0</b>	<b>83,5</b>	<b>77,6</b>	<b>95,7</b>	<b>85,6</b>	<b>81,9</b>	<b>93,0</b>	<b>83,5</b>	<b>77,6</b>
<b>La Oliva</b>	<b>103,0</b>	<b>89,2</b>	<b>91,9</b>	<b>106,8</b>	<b>94,7</b>	<b>101,2</b>	<b>99,9</b>	<b>93,6</b>	<b>93,5</b>	<b>105,9</b>	<b>91,9</b>	<b>97,3</b>	<b>108,6</b>	<b>91,8</b>	<b>99,7</b>	<b>119,9</b>	<b>80,2</b>	<b>96,2</b>	<b>108,2</b>	<b>89,4</b>	<b>96,7</b>	<b>102,1</b>	<b>87,6</b>	<b>89,4</b>	<b>108,2</b>	<b>89,4</b>	<b>96,7</b>	<b>102,1</b>	<b>87,6</b>	<b>89,4</b>
4 estrellas	114,0	93,3	106,4	120,6	95,3	114,9	110,9	95,2	105,6	119,9	94,4	113,2	126,1	90,8	114,5	134,9	81,1	109,4	122,4	90,4	110,6	116,1	87,9	102,1	122,4	90,4	110,6	116,1	87,9	102,1
<b>Pájara</b>	<b>103,4</b>	<b>82,9</b>	<b>85,7</b>	<b>109,0</b>	<b>89,5</b>	<b>97,6</b>	<b>97,0</b>	<b>90,2</b>	<b>87,5</b>	<b>99,5</b>	<b>87,4</b>	<b>87,0</b>	<b>99,3</b>	<b>89,1</b>	<b>88,5</b>	<b>96,2</b>	<b>76,4</b>	<b>73,5</b>	<b>98,1</b>	<b>85,9</b>	<b>84,2</b>	<b>95,7</b>	<b>83,2</b>	<b>79,6</b>	<b>98,1</b>	<b>85,9</b>	<b>84,2</b>	<b>95,7</b>	<b>83,2</b>	<b>79,6</b>
3 estrellas	9																													

## DESTINOS VACACIONALES – ISLAS CANARIAS. Tasas variación de enero a diciembre de 2017 respecto a 2016. Ordenados por CCAA y Zonas turísticas-Provincias

	Datos Mensuales																		Trimestral			Acumulado Anual			
	jul-17			ago-17			sep-17			oct-17			nov-17			dic-17			Sep-Dic 17			Ene-Dic 17			
	ADR (€)	Ocupación (%)	RevPAR (€)	ADR (€)	Ocupación (%)	RevPAR (€)	ADR (€)	Ocupación (%)	RevPAR (€)	ADR (€)	Ocupación (%)	RevPAR (€)	ADR (€)	Ocupación (%)	RevPAR (€)	ADR (€)	Ocupación (%)	RevPAR (€)	ADR (€)	Ocupación (%)	RevPAR (€)	ADR (€)	Ocupación (%)	RevPAR (€)	
<b>ISLAS CANARIAS</b>	<b>0,6</b>	<b>-0,5</b>	<b>0,1</b>	<b>-0,4</b>	<b>-0,3</b>	<b>-0,8</b>	<b>-4,7</b>	<b>0,0</b>	<b>-4,7</b>	<b>6,3</b>	<b>1,1</b>	<b>7,5</b>	<b>3,5</b>	<b>-1,3</b>	<b>2,2</b>	<b>0,0</b>	<b>-3,9</b>	<b>-3,9</b>	<b>1,3</b>	<b>-1,0</b>	<b>0,2</b>	<b>3,0</b>	<b>0,0</b>	<b>3,0</b>	
<b>Isla de Gran Canaria</b>	<b>-7,7</b>	<b>-2,0</b>	<b>-9,6</b>	<b>-5,9</b>	<b>0,4</b>	<b>-5,5</b>	<b>-4,8</b>	<b>-3,6</b>	<b>-8,2</b>	<b>-1,2</b>	<b>-0,1</b>	<b>-1,3</b>	<b>-3,5</b>	<b>-0,7</b>	<b>-4,2</b>	<b>-5,6</b>	<b>-9,9</b>	<b>-15,0</b>	<b>-3,5</b>	<b>-3,8</b>	<b>-7,2</b>	<b>0,3</b>	<b>-2,8</b>	<b>-2,5</b>	
3 estrellas	-12,0	0,3	-11,7	-3,5	1,2	-2,4	-3,1	-3,0	-6,0	0,9	-1,5	-0,7	9,6	8,7	19,1	-13,5	-1,7	-14,9	-2,1	1,7	-0,4	-2,0	1,9	-0,1	
4 estrellas	-6,8	-5,6	-12,0	-4,1	2,3	-1,9	-3,2	0,2	-3,0	-8,5	-1,5	-9,9	-12,3	-1,4	-13,5	-0,3	-8,5	-8,8	-6,8	-4,2	-10,7	0,3	-2,2	-1,8	
<b>San Bartolomé de Tirajana</b>	<b>1,1</b>	<b>-1,7</b>	<b>-0,6</b>	<b>0,0</b>	<b>-0,9</b>	<b>-0,9</b>	<b>-6,7</b>	<b>0,2</b>	<b>-6,5</b>	<b>6,8</b>	<b>0,0</b>	<b>6,8</b>	<b>4,2</b>	<b>-1,8</b>	<b>2,3</b>	<b>0,5</b>	<b>-2,4</b>	<b>-2,0</b>	<b>3,7</b>	<b>-1,4</b>	<b>2,2</b>	<b>2,6</b>	<b>-0,4</b>	<b>2,2</b>	
3 estrellas	5,2	-2,7	2,4	3,5	0,8	4,4	5,6	3,1	8,8	6,8	1,8	8,7	10,8	-1,1	9,6	8,8	-0,4	8,4	8,7	0,1	8,9	2,0	-0,2	1,9	
4 estrellas	-3,0	-1,3	-4,2	-3,3	-0,9	-4,2	-10,1	-0,2	-10,2	9,5	-1,6	7,7	3,4	0,9	4,3	-0,9	-0,7	-1,6	3,8	-0,5	3,3	1,1	0,5	1,5	
5 estrellas	9,5	-1,3	8,1	9,2	-3,9	4,9	-2,3	-3,0	-5,3	2,6	2,2	4,9	6,6	-11,8	-5,9	1,5	-11,4	-10,1	3,2	-7,0	-4,0	7,5	-3,7	3,6	
<b>Isla de Tenerife</b>	<b>3,5</b>	<b>-2,6</b>	<b>0,9</b>	<b>6,5</b>	<b>-4,5</b>	<b>1,7</b>	<b>7,4</b>	<b>-2,0</b>	<b>5,3</b>	<b>8,1</b>	<b>-1,5</b>	<b>6,5</b>	<b>3,3</b>	<b>1,7</b>	<b>-1,3</b>	<b>2,0</b>	<b>8,8</b>	<b>-4,9</b>	<b>3,5</b>	<b>6,8</b>	<b>-2,4</b>	<b>4,2</b>	<b>7,9</b>	<b>-1,7</b>	<b>6,0</b>
<b>Adeje</b>	<b>13,5</b>	<b>-6,5</b>	<b>6,1</b>	<b>11,1</b>	<b>-6,0</b>	<b>4,4</b>	<b>10,0</b>	<b>-3,5</b>	<b>6,1</b>	<b>11,1</b>	<b>-3,8</b>	<b>6,9</b>	<b>6,5</b>	<b>-1,0</b>	<b>5,4</b>	<b>12,9</b>	<b>-7,0</b>	<b>5,0</b>	<b>9,9</b>	<b>-3,8</b>	<b>5,7</b>	<b>12,9</b>	<b>-4,1</b>	<b>8,2</b>	
3 estrellas	21,1	3,8	25,7	6,2	-2,1	4,0	8,8	-0,3	8,4	6,1	4,1	10,4	8,4	7,0	16,0	11,2	-2,7	8,3	8,4	2,8	11,4	12,0	1,8	14,0	
4 estrellas	6,2	-3,9	2,1	4,1	-5,8	-1,9	8,2	-2,8	5,2	8,4	-3,2	5,0	-1,6	-1,5	-3,1	7,5	-5,6	1,5	4,6	-3,4	1,0	6,3	-3,0	3,2	
5 estrellas	12,8	-14,9	-4,0	10,9	-6,3	3,9	0,2	-4,8	-4,7	6,4	-8,0	-2,2	7,4	-2,4	4,8	19,8	-11,8	5,6	10,8	-7,1	3,0	12,9	-8,5	3,3	
<b>Arona</b>	<b>-4,5</b>	<b>-3,3</b>	<b>-7,6</b>	<b>6,2</b>	<b>-3,1</b>	<b>3,0</b>	<b>6,2</b>	<b>0,0</b>	<b>6,2</b>	<b>7,3</b>	<b>-2,6</b>	<b>4,4</b>	<b>4,6</b>	<b>0,1</b>	<b>4,8</b>	<b>6,0</b>	<b>-6,2</b>	<b>-0,6</b>	<b>5,9</b>	<b>-2,9</b>	<b>2,9</b>	<b>3,3</b>	<b>-0,6</b>	<b>2,7</b>	
3 estrellas	0,4	-5,2	-4,9	6,0	-1,8	4,1	6,4	-0,6	5,8	11,5	-0,2	6,3	1,5	-0,2	1,3	9,8	-9,0	-0,1	7,4	-4,6	2,4	4,2	-1,9	2,3	
4 estrellas	-5,3	-0,6	-5,8	8,1	-2,2	5,7	6,5	0,5	7,0	5,3	-1,1	4,1	5,8	0,3	6,2	4,4	-4,0	0,2	5,2	-1,6	3,5	3,3	0,5	3,7	
<b>Puerto de la Cruz</b>	<b>0,3</b>	<b>6,3</b>	<b>6,7</b>	<b>0,0</b>	<b>-4,6</b>	<b>-4,6</b>	<b>2,6</b>	<b>0,1</b>	<b>7,7</b>	<b>5,4</b>	<b>6,0</b>	<b>11,8</b>	<b>9,2</b>	<b>-3,3</b>	<b>5,6</b>	<b>20,2</b>	<b>-3,5</b>	<b>16,0</b>	<b>11,4</b>	<b>-0,5</b>	<b>10,8</b>	<b>9,5</b>	<b>1,1</b>	<b>10,7</b>	
3 estrellas	2,3	9,6	12,1	10,9	-2,0	8,7	6,1	1,5	7,8	2,5	-4,3	-1,9	4,1	1,5	5,7	4,5	-5,7	-1,5	3,6	-2,8	0,8	5,5	0,6	6,2	
4 estrellas	-0,3	5,4	5,0	-3,9	-2,7	-6,5	1,0	1,4	2,4	7,9	9,8	18,5	2,7	-2,8	-0,2	23,7	-3,0	20,0	11,1	0,9	12,0	9,5	2,1	11,7	
<b>Isla de Lanzarote</b>	<b>12,2</b>	<b>-2,9</b>	<b>9,0</b>	<b>16,1</b>	<b>-0,9</b>	<b>15,0</b>	<b>10,3</b>	<b>1,1</b>	<b>11,5</b>	<b>8,4</b>	<b>-0,9</b>	<b>7,4</b>	<b>9,0</b>	<b>-1,3</b>	<b>7,6</b>	<b>5,3</b>	<b>-1,1</b>	<b>4,1</b>	<b>8,2</b>	<b>-0,5</b>	<b>7,7</b>	<b>9,6</b>	<b>-0,3</b>	<b>9,2</b>	
<b>Teguise</b>	<b>16,3</b>	<b>-3,1</b>	<b>12,6</b>	<b>32,5</b>	<b>-3,6</b>	<b>27,7</b>	<b>5,8</b>	<b>-0,8</b>	<b>4,9</b>	<b>14,0</b>	<b>-1,2</b>	<b>12,6</b>	<b>8,0</b>	<b>-3,7</b>	<b>3,9</b>	<b>4,9</b>	<b>-0,1</b>	<b>4,8</b>	<b>9,1</b>	<b>-1,8</b>	<b>7,1</b>	<b>12,0</b>	<b>-1,3</b>	<b>10,4</b>	
4 estrellas	16,1	-2,7	13,0	31,5	-2,2	28,5	4,1	0,7	4,9	14,1	-0,5	13,5	9,0	-0,9	8,0	4,6	3,7	8,5	9,2	0,7	10,0	10,8	0,1	10,9	
<b>Tías</b>	<b>7,0</b>	<b>-2,2</b>	<b>4,7</b>	<b>10,0</b>	<b>3,4</b>	<b>13,7</b>	<b>14,1</b>	<b>3,7</b>	<b>18,3</b>	<b>2,1</b>	<b>1,5</b>	<b>3,7</b>	<b>9,7</b>	<b>-0,1</b>	<b>9,1</b>	<b>-1,6</b>	<b>-1,6</b>	<b>-3,2</b>	<b>3,4</b>	<b>-0,2</b>	<b>3,3</b>	<b>7,4</b>	<b>1,7</b>	<b>9,1</b>	
4 estrellas	4,9	-2,4	2,5	8,2	4,0	12,5	13,7	4,5	18,8	-0,2	2,8	2,6	6,8	2,1	9,1	-2,5	-1,7	-4,1	1,4	1,1	2,5	5,5	2,5	8,1	
<b>Yaiza</b>	<b>12,7</b>	<b>-3,2</b>	<b>9,0</b>	<b>13,7</b>	<b>-2,5</b>	<b>10,8</b>	<b>12,4</b>	<b>0,1</b>	<b>12,6</b>	<b>10,5</b>	<b>-2,2</b>	<b>8,1</b>	<b>11,6</b>	<b>-1,0</b>	<b>10,5</b>	<b>10,6</b>	<b>-1,4</b>	<b>9,0</b>	<b>10,6</b>	<b>-1,3</b>	<b>9,2</b>	<b>10,8</b>	<b>-1,6</b>	<b>9,0</b>	
3 estrellas	34,0	-1,4	32,1	24,4	-0,8	23,4	47,8	0,9	49,1	31,2	4,0	36,4	31,7	2,5	35,0	27,6	4,0	32,7	28,7	4,6	34,6	31,0	1,8	33,4	
4 estrellas	16,3	-3,4	12,3	20,6	-3,7	16,2	13,5	0,3	13,8	16,5	-3,0	13,0	17,0	-1,8	14,9	13,0	-3,9	8,7	15,3	-2,9	12,0	13,2	-3,3	9,4	
<b>Isla de Fuerteventura</b>	<b>12,1</b>	<b>-4,7</b>	<b>6,9</b>	<b>9,8</b>	<b>-1,8</b>	<b>7,8</b>	<b>10,2</b>	<b>-1,9</b>	<b>8,1</b>	<b>9,9</b>	<b>-3,4</b>	<b>6,2</b>	<b>10,6</b>	<b>-0,5</b>	<b>10,0</b>	<b>8,5</b>	<b>0,6</b>	<b>9,1</b>	<b>9,8</b>	<b>-1,3</b>	<b>8,4</b>	<b>10,8</b>	<b>-1,5</b>	<b>9,2</b>	
<b>La Oliva</b>	<b>2,8</b>	<b>-2,2</b>	<b>0,6</b>	<b>0,2</b>	<b>2,3</b>	<b>2,5</b>	<b>7,3</b>	<b>5,9</b>	<b>13,6</b>	<b>5,4</b>	<b>3,3</b>	<b>8,9</b>	<b>9,9</b>	<b>0,6</b>	<b>10,6</b>	<b>22,1</b>	<b>-2,3</b>	<b>19,3</b>	<b>12,1</b>	<b>0,8</b>	<b>12,9</b>	<b>8,4</b>	<b>0,4</b>	<b>8,9</b>	
4 estrellas	-1,4	-0,1	-1,5	-6,4	0,7	-5,7	8,1	14,0	23,1	-2,0	5,3	3,1	6,2	1,2	7,5	9,5	0,5	10,0	4,2	2,7	7,1	4,7	1,1	5,9	
<b>Pájara</b>	<b>14,1</b>	<b>-6,5</b>	<b>6,7</b>	<b>12,0</b>	<b>-2,8</b>	<b>8,8</b>	<b>10,4</b>	<b>-3,9</b>	<b>6,0</b>	<b>10,5</b>	<b>-4,8</b>	<b>5,2</b>	<b>10,1</b>	<b>-1,1</b>	<b>9,0</b>	<b>4,0</b>	<b>0,9</b>	<b>4,9</b>	<b>8,4</b>	<b>-1,8</b>	<b>6,4</b>	<b>10,8</b>	<b>-2,2</b>	<b>8,4</b>	
3 estrellas	2,1	-6,4	-4,4	2,9	-1,0	1,9	-4,2	-11,7	-15,5	-6,3	-2,0	-8,1	-3,0	0,7	-2,4	-6,4	3,2	-3,5	-5,2	0,4	-4,8	-1,0	0,3	-0,8	
4 estrellas	16,4	-6,6	8,7	13,6	-3,2	10,0	13,3	-2,4	10,5	14,0	-5,4	7,9	13,1	-1,4	11,4	6,6	-0,1	6,4	11,5	-2,4	8,8	13,4	-2,7	10,4	
<b>PROMEDIO VACACIONAL</b>	<b>4,7</b>	<b>-1,1</b>	<b>3,6</b>	<b>5,2</b>	<b>-1,6</b>	<b>3,6</b>	<b>5,5</b>	<b>-0,6</b>	<b>4,9</b>	<b>7,1</b>	<b>0,9</b>	<b>8,0</b>	<b>7,4</b>	<b>0,1</b>	<b>7,5</b>	<b>6,8</b>	<b>-0,9</b>	<b>5,8</b>	<b>7,2</b>	<b>5,4</b>	<b>-2,8</b>	<b>7,2</b>	<b>6,1</b>	<b>-3,5</b>	
5 estrellas	4,2	-5,2	-1,3	7,0	-7,1	-0,6	-3,2	-4,4	-7,5	2,7	0,3	3,0	5,5	-4,3	1,0	10,2	-6,7	2,8	2,4	5,7	-0,2	2,3	6,6	0,3	
4 estrellas	5,9	-1,5	4,3	4,6	-1,6	3,0	5,5	-0,5	5,0	7,0	-0,2	6,8	5,2	0,2	5,0	4,2	-0,3	3,8	5,5	10,0	2,2	6,8	6,8	1,4	
3 estrellas	1,3	0,3	1,6	4,1	-0,5	3,6	8,3	0,0	8,4	10,0	2,8	13,1	10,8	2,7	13,8	10,2	0,2	10,5	12,5	0,0	0,0	8,4	0,0	0,0	
<b>PROMEDIO ESPAÑA</b>	<b>6,2</b>	<b>0,8</b>	<b>7,0</b>	<b>6,0</b>	<b>-0,3</b>	<b>5,7</b>	<b>6,8</b>	<b>1,0</b>	<b>7,9</b>	<b>5,6</b>	<b>0,4</b>	<b>6,1</b>	<b>4,0</b>	<b>2,2</b>	<b>6,3</b>	<b>3,4</b>	<b>0,4</b>	<b>3,8</b>	<b>4,6</b>	<b>1,0</b>	<b>5,6</b>	<b>6,7</b>	<b>1,8</b>	<b>8,6</b>	
5 estrellas	6,5	-0,7	5,8	5,9	-4,5	1,1	3,0	-2,6	0,3	1,3	0,0	1,3	1,2	-0,8	0,4	1,2	-5,2	-4,1	1,2	-1,6	-0,5	5,0	-0,5	4,5	
4 estrellas	6,0	0,2	6,2	5,5	-0,7	4,7	6,2	0,5	6,7	4,8	-0,7	4,0	2,9	1,2	4,2	2,8	0,6	3,4	3,8	0,3	4,0	6,1	1,2	7,4	
3 estrellas	5,1	2,1	7,3	6,1	1,3	7,5	9,3	2,5	12,0	9,6	2,5	12,3	7,7	4,9	13,0	6,5	1,6	8,2	8,4	3,1	11,6	7,9	3,1	11,3	

Fuente: Elaborado por Exceltur a partir de la Encuesta de Ocupación Hotelera (INE)



# DESTINOS VACACIONALES – CATALUÑA, COMUNIDAD VALENCIANA Y MURCIA.

## Datos de RevPAR, tarifa media diaria y ocupación de enero a diciembre de 2017. Ordenados por CCAA y Zonas turísticas-Provincias

	jul-17			ago-17			sep-17			oct-17			nov-17			dic-17			Cuatrimestral			Acumulado Anual		
	ADR (€)	Ocupación (%)	RevPAR (€)	ADR (€)	Ocupación (%)	RevPAR (€)	ADR (€)	Ocupación (%)	RevPAR (€)	ADR (€)	Ocupación (%)	RevPAR (€)	ADR (€)	Ocupación (%)	RevPAR (€)	ADR (€)	Ocupación (%)	RevPAR (€)	ADR (€)	Ocupación (%)	RevPAR (€)	ADR (€)	Ocupación (%)	RevPAR (€)
<b>CATALUÑA</b>																								
<b>Costa de Barcelona</b>	140,6	90,7	127,5	143,1	87,3	124,9	141,7	88,2	125,0	134,4	81,2	109,2	105,3	67,1	70,6	92,1	52,9	48,8	122,1	72,3	88,3	127,1	78,9	100,3
<b>Calella</b>	67,1	91,6	61,4	71,5	95,9	68,5	49,4	92,1	45,5	53,2	68,0	36,2	..	..	..	..	..	..	..	..	..	57,3	83,4	47,7
3 estrellas	61,9	90,7	56,1	67,0	95,3	63,8	46,8	90,8	42,5	..	..	..	..	..	..	..	..	..	..	..	..	54,2	80,9	43,8
4 estrellas	82,8	87,7	72,6	84,8	91,9	78,0	65,6	87,7	57,5	66,8	55,2	36,9	..	..	..	..	..	..	..	..	..	69,0	79,5	54,8
<b>Santa Susana</b>	105,3	93,8	98,8	110,7	94,8	105,0	76,7	93,7	71,9	76,4	72,4	55,3	..	..	..	..	..	..	..	..	..	81,9	87,9	71,8
<b>Sitges</b>	137,7	87,8	120,9	154,2	92,2	142,2	129,7	88,8	115,2	113,6	79,3	90,1	105,7	64,2	67,8	89,9	34,5	31,1	115,5	69,0	79,8	122,0	70,0	85,4
4 estrellas	143,1	82,4	117,9	162,5	89,1	144,9	134,4	85,7	115,1	119,1	73,1	87,0	106,5	68,3	72,8	96,2	34,3	33,0	117,8	65,3	77,0	130,1	67,5	87,8
<b>Costa Brava</b>	91,5	78,8	72,1	104,5	84,9	88,7	70,3	75,0	52,7	56,3	58,9	33,2	55,3	35,2	19,5	69,0	36,7	25,4	64,4	60,3	38,9	75,8	64,4	48,8
<b>Castell-Platja D'Aro</b>	108,5	78,8	85,4	147,3	82,1	120,9	98,9	64,5	63,8	54,9	43,2	23,7	..	..	..	..	..	..	..	..	..	..	..	..
4 estrellas	85,6	76,3	76,8	90,8	103,7	85,9	79,7	61,3	34,5	..	..	..	..	..	..	..	..	..	..	..	..	..	..	..
3 estrellas	100,0	68,1	68,1	153,2	71,0	108,8	92,1	48,5	44,6	..	..	..	..	..	..	..	..	..	..	..	..	..	..	..
<b>Lloret de Mar</b>	85,4	84,2	71,9	96,3	90,3	87,0	61,6	83,8	51,6	50,6	75,5	38,2	50,3	35,8	18,0	75,3	55,7	42,0	57,4	72,4	41,6	67,5	74,7	50,3
4 estrellas	98,1	90,9	89,1	110,8	94,9	105,1	64,2	89,3	57,3	52,4	78,2	40,9	48,8	52,1	25,4	..	..	..	..	..	..	..	..	..
3 estrellas	75,1	66,1	66,1	81,1	80,3	55,4	56,4	79,9	45,1	44,3	75,8	33,6	..	..	..	..	..	..	..	..	..	..	..	..
<b>Roses</b>	102,5	86,1	88,3	121,9	92,0	112,1	79,8	76,5	61,1	54,0	69,3	37,4	..	..	..	..	..	..	..	..	..	..	..	..
4 estrellas	110,5	82,3	90,9	156,9	87,0	136,5	83,1	76,7	63,7	..	..	..	..	..	..	..	..	..	..	..	..	..	..	..
3 estrellas	104,0	90,3	93,9	114,6	94,8	108,6	75,4	87,0	65,6	52,6	69,5	36,6	..	..	..	..	..	..	..	..	..	..	..	..
<b>Costa Daurada</b>	107,1	85,8	92,0	116,9	90,3	105,6	74,8	81,2	60,7	64,0	63,5	40,7	64,4	37,9	24,4	80,8	39,7	32,0	71,3	66,2	47,2	89,2	82,9	73,8
<b>Cambrils</b>	104,6	92,7	96,9	145,4	85,6	136,1	73,9	93,2	68,9	67,9	69,3	47,1	52,5	33,2	17,4	..	..	..	..	..	..	..	..	..
4 estrellas	124,9	93,3	116,5	141,6	96,6	136,8	72,0	93,9	67,6	61,0	86,4	52,7	..	..	..	..	..	..	..	..	..	..	..	..
<b>Vila-Seca</b>	166,1	82,2	136,5	191,6	91,7	175,7	101,0	69,4	70,1	122,2	67,7	82,8	115,1	31,1	35,8	150,4	52,2	78,5	114,7	57,4	65,7	137,2	63,5	86,9
<b>Saiou</b>	103,1	93,0	95,9	108,4	95,3	103,3	72,2	91,6	66,1	54,8	73,5	40,3	51,4	47,7	24,5	58,0	30,6	17,7	66,8	82,7	55,3	79,5	83,5	66,2
4 estrellas	118,2	93,5	110,5	124,7	96,8	120,7	75,5	90,9	68,6	57,8	79,3	45,8	50,9	..	..	..	..	..	..	..	..	..	..	..
3 estrellas	91,1	93,6	85,2	95,1	94,9	90,3	69,5	92,4	64,2	49,1	64,5	31,6	..	..	..	..	..	..	..	..	..	..	..	..
<b>COMUNIDAD VALENCIANA</b>																								
<b>Costa Blanca</b>	96,3	85,8	82,5	107,5	87,7	94,3	89,0	86,5	77,0	71,2	79,3	56,4	61,1	67,1	41,0	59,5	57,1	34,0	72,6	73,4	53,4	75,5	74,1	55,9
<b>Calpe</b>	140,8	88,2	124,2	163,7	94,1	154,1	105,5	84,5	89,1	79,0	69,8	55,1	70,5	41,2	29,0	64,2	50,0	32,1	83,5	61,9	51,8	99,5	68,2	67,7
4 estrellas	157,9	86,2	136,2	180,5	93,3	168,3	112,1	86,8	97,4	92,0	64,4	59,2	..	..	..	..	..	..	..	..	..	..	..	..
<b>Benidorm</b>	163,7	87,7	83,6	158,2	87,6	93,9	89,5	81,5	..	..	83,5	57,9	..	..	73,2	44,1	..	..	..	..	..	..	..	..
4 estrellas	116,6	89,0	103,8	127,8	86,8	110,9	109,6	89,4	97,9	85,0	73,7	70,9	76,9	74,4	57,3	77,2	51,9	..	..	..	..	..	..	..
3 estrellas	84,3	87,0	73,3	93,3	89,4	83,4	82,1	90,9	74,7	60,3	84,3	50,9	47,5	72,5	34,4	47,9	62,5	29,9	88,6	79,8	70,8	90,9	79,9	72,5
<b>Denia</b>	108,0	81,2	87,7	123,5	90,4	111,6	90,1	81,4	73,3	75,3	69,5	52,4	70,2	45,6	32,0	73,7	43,1	31,8	79,7	61,2	48,8	86,8	65,6	56,8
4 estrellas	125,5	86,0	107,9	157,0	96,4	151,4	102,5	92,4	94,8	84,1	74,1	62,3	..	..	..	..	..	..	..	..	..	..	..	..
<b>Costa Azahar</b>	105,6	75,8	80,1	120,0	83,5	100,2	74,0	77,0	57,0	54,3	57,2	31,1	53,3	41,3	22,0	71,6	38,4	27,5	65,6	58,8	38,7	77,3	59,5	45,9
<b>Benicasim</b>	85,3	76,3	65,0	100,6	86,4	86,9	55,1	78,7	44,1	49,3	72,2	35,6	..	..	..	..	..	..	..	..	..	..	..	..
<b>Peñíscola</b>	98,9	82,0	81,1	110,4	90,5	99,9	63,9	86,6	55,4	41,4	55,9	23,2	32,3	31,6	10,2	31,2	28,7	9,0	53,5	63,0	33,8	67,0	66,5	44,4
4 estrellas	104,4	82,2	85,8	115,1	92,5	106,5	60,4	92,8	56,1	41,6	61,4	25,5	..	..	..	..	..	..	..	..	..	..	..	..
3 estrellas	91,3	83,0	75,8	105,4	84,7	89,3	76,0	76,1	57,8	..	..	..	..	..	..	..	..	..	..	..	..	..	..	..
<b>Costa Valencia</b>	111,4	84,3	93,8	117,7	87,0	102,4	72,9	74,5	54,3	52,7	53,7	28,3	55,7	41,3	23,0	50,8	33,7	17,1	62,7	55,5	34,8	77,7	62,2	48,2
<b>Gandia</b>	108,8	86,1	94,5	127,6	88,6	113,0	75,6	80,9	61,2	43,5	68,5	29,8	57,0	50,3	28,7	48,9	41,9	20,5	61,3	66,5	40,9	76,0	69,3	52,5
4 estrellas	120,4	85,8	103,2	135,7	85,2	115,6	..	..	..	..	..	..	..	..	..	..	..	..	..	..	..	..	..	..
3 estrellas	108,6	89,0	96,7	130,5	91,7	119,7	63,0	79,5	50,1	44,3	54,2	24,0	..	..	..	..	..	..	..	..	..	..	..	..
<b>MURCIA</b>																								
<b>Costa Cálida</b>	93,8	64,4	60,4	93,6	75,8	70,9	72,0	62,8	45,2	63,7	55,2	35,1	54,8	45,3	24,8	56,6	31,7	18,0	64,6	51,7	33,4	70,3	57,6	40,4
<b>Cartagena</b>	107,6	67,0	72,1	105,5	74,3	78,5	75,0	66,9	50,2	58,1	68,5	39,8	51,7	50,6	26,2	55,9	37,2	20,8	63,1	59,1	37,3	72,1	65,1	46,8
4 estrellas	116,6	67,7	78,9	118,8	74,2	88,2	77,8	70,5	54,9	53,9	70,8	38,1	48,5	47,1	22,9	..	..	..	..	..	..	..	..	..
3 estrellas	53,5	64,9	34,7	56,3	76,7	43,1	46,1	58,6	27,0	45,9	63,3	29,1	45,2	60,0	27,1	44,9	47,0	21,1	45,6	57,4	26,2	49,4	60,7	29,9
<b>PROMEDIO VACACIONAL</b>	106,7	87,9	93,8	118,3	90,5	107,1	81,3	74,8	60,9	81,3	74,8	60,9	81,3	74,8	60,9	81,3	74,8	60,9	89,1	80,0	71,4	92,6	81,0	74,9
5 estrellas	224,1	78,8	176,6	245,4	82,6	202,6	166,3	70,6	117,5	166,3	70,6	117,5	166,3	70,6	117,5	166,3	70,6	117,5	179,2	72,3	129,7	192,2	73,5	141,3
4 estrellas	114,0	90,0	102,5	125,0	92,1	115,2	85,0	77,1	65,5	85,0	77,1	65,5	85,0	77,1	65,5	85,0	77,1	65,5	92,7	81,8	75,8	96,0	82,9	79,5
3 estrellas	83,8	89,0	74,6	94,8	91,7	86,9	58,2	76,																


# DESTINOS VACACIONALES – CATALUÑA, COMUNIDAD VALENCIANA Y MURCIA.

## Tasas variación de enero a diciembre de 2017 respecto a 2016. Ordenados por CCAA y Zonas turísticas-Provincias

	jul-17			ago-17			sep-17			oct-17			nov-17			dic-17			Tasa Variación Cuatrimestral			Tasa Variación Acumulado anual		
	ADR	Occupación	RevPAR	ADR	Occupación	RevPAR	ADR	Occupación	RevPAR	ADR	Occupación	RevPAR	ADR	Occupación	RevPAR	ADR	Occupación	RevPAR	Sep - Dic 2017/2016			Ene - Dic 2017/2016		
	ADR (%)	Occupación (%)	RevPAR (%)	ADR (%)	Occupación (%)	RevPAR (%)	ADR (%)	Occupación (%)	RevPAR (%)	ADR (%)	Occupación (%)	RevPAR (%)	ADR (%)	Occupación (%)	RevPAR (%)	ADR (%)	Occupación (%)	RevPAR (%)	ADR (%)	Occupación (%)	RevPAR (%)	ADR (%)	Occupación (%)	RevPAR (%)
<b>CATALUÑA</b>																								
Costa de Barcelona	13,8	0,0	13,8	14,6	-2,5	11,7	8,9	-1,3	7,4	-2,9	-7,5	-10,2	2,1	-9,5	-7,6	-8,2	-15,6	-22,5	1,4	-8,0	-6,6	6,0	-0,4	5,5
Calella	17,4	19,8	40,7	0,3	19,0	19,4	-3,1	16,5	12,9	26,4	11,2	40,6							1,4	-8,0	-6,6	4,3	9,4	14,1
3 estrellas	5,5	30,1	37,3	-4,8	28,6	22,4	-2,0	23,4	20,9													13,6	-6,3	6,5
Santa Susana	6,1	1,6	7,9	4,8	-3,7	1,0	23,1	-3,7	18,8	64,1	-35,4	6,0										14,4	-2,7	11,2
4 estrellas	7,6	-0,6	7,0	16,0	-2,4	13,2	11,0	-1,1	9,8	35,4	-17,3	12,0										14,4	-2,7	11,2
Sitges	3,3	7,2	10,7	5,3	2,8	8,3	-0,4	4,4	3,9	9,8	7,0	17,4	9,9	38,2	51,9	0,1	1,4	1,5	3,1	8,6	12,0	7,1	6,9	14,5
4 estrellas	4,4	7,2	11,9	5,0	6,4	11,7	-5,4	10,6	4,6	4,9	6,6	11,6	7,4	35,5	45,5	-2,2	8,8	6,4	-1,4	12,6	11,0	9,4	12,3	21,7
Costa Brava	8,2	6,8	15,5	7,9	-2,4	5,3	8,1	7,3	15,9	5,7	2,3	8,1	12,6	-14,0	-3,2	18,2	3,0	21,8	9,2	5,3	14,9	10,7	5,4	16,7
Castell-Platja D'Aro	6,3	5,5	12,1	11,4	0,0	11,4	7,3	7,1	15,0	-36,6	6,2	-32,7										3,0	4,1	7,1
4 estrellas	10,3	7,0	6,7	14,3	7,0	22,2	17,7	0,7	18,5															
Lloret de Mar	13,8	9,5	24,7	13,2	-2,9	10,0	13,7	4,4	18,7	16,3	9,1	26,9	14,8	-26,5	-15,7	28,6	40,3	80,5	16,0	8,3	25,6	16,5	6,9	24,5
4 estrellas	15,7	7,9	24,9	7,0	-0,2	6,7	5,9	2,2	8,2	11,1	1,2	12,4	0,9	-17,8	-17,1									
3 estrellas	15,4	19,4	37,7	24,4	-2,1	21,8	31,8	0,2	32,1	21,1	20,7	46,1												
Roses	11,3	19,6	33,0	26,4	8,7	37,4	13,4	-5,4	7,3	-12,3	9,5	-3,9												
4 estrellas	-20,8	-1,5	-21,9	2,4	-1,0	1,3	-1,5	-5,4	-6,8													17,0	10,1	28,8
3 estrellas	31,0	13,0	48,1	35,2	5,4	42,5	20,4	-7,1	11,8	-9,3	3,4	-6,2										8,2	5,8	38,5
Costa Daurada	9,2	4,2	13,8	8,9	0,6	9,6	5,3	6,1	11,7	6,3	8,9	15,8	7,4	15,8	24,5	-10,0	17,6	5,8	4,4	9,2	14,0	7,0	8,7	16,4
Cambrils	-7,5	3,5	-4,3	12,9	1,4	14,5	-12,4	8,6	-4,9	25,0	34,0	67,5	3,3	18,3	22,3									
4 estrellas	4,7	3,9	8,7	21,7	0,3	22,1	-13,7	2,4	-11,6	23,5	29,7	60,1												
Vila-Seca	-1,1	-0,9	-2,0	5,6	3,3	9,0	-7,5	11,4	3,0	10,6	41,2	56,3	21,5	55,7	89,1									
Salou	17,3	3,5	21,5	9,6	0,2	9,8	15,1	2,4	17,9	5,4	0,8	6,3	10,8	-5,4	4,9	-0,8	18,0	17,0	13,0	2,3	15,6	0,4	15,6	16,0
4 estrellas	22,1	3,2	26,0	14,4	0,7	15,2	7,5	1,2	8,9	-1,1	-4,8	-5,8	10,7	-9,2	0,5							13,0	5,9	19,6
3 estrellas	14,6	3,3	18,4	5,2	-0,6	4,6	24,0	2,2	26,7	20,0	6,9	28,3										13,6	4,1	18,2
<b>COMUNIDAD VALENCIANA</b>																								
Costa Blanca	2,3	0,2	2,4	-1,3	-1,1	-2,4	8,7	0,9	9,6	6,0	0,6	6,7	5,6	2,3	8,0	1,3	4,1	5,5	6,2	1,6	7,9	5,1	-0,5	4,6
Benidorm	9,8	-1,1	0,4	-3,5	-2,2	-4,9	-5,9	0,4	5,5	-2,2	-3,0	-3,5	-1,6	2,1	4,5	4,5	3,6	2,5	2,5	0,8	3,4	2,6	-1,5	1,4
4 estrellas	4,3	-1,2	3,1	-2,8	-2,9	-5,6	4,1	-0,5	3,5	-7,2	0,0	-7,1	-1,6	7,4	5,7	-6,6	13,7	6,3	-2,7	3,8	1,1	0,8	0,4	1,2
3 estrellas	3,6	-1,9	1,7	-2,4	-1,6	-4,0	8,3	1,5	9,9	2,7	-3,9	-1,3	-1,1	-1,8	-2,9	0,2	-5,5	-5,4	5,5	-1,4	4,0	3,9	-3,4	0,3
Denia	-13,2	20,0	4,2	-18,6	20,4	-2,0	12,1	18,7	33,1	17,4	7,9	26,7	58,2	-25,9	17,2	51,9	-25,6	13,0	28,2	-3,9	23,1	14,3	-1,3	13,0
4 estrellas	-8,6	12,1	2,4	-0,3	5,5	6,1	12,4	6,0	19,1	13,8	29,4	47,1												
Costa Azahar	4,9	0,2	5,1	1,4	0,5	1,9	9,6	1,0	10,6	2,0	5,4	7,5	9,4	26,4	38,3	22,7	12,8	38,3	8,3	5,7	14,5	3,3	5,0	8,5
Benicasim	0,3	8,8	9,2	4,4	-0,4	3,9	-3,3	4,8	1,3	-6,7	8,5	1,2	-6,7									0,2	3,3	3,4
Peñíscola	2,5	-7,8	-5,5	-7,1	-1,7	-8,7	11,0	-1,9	8,9	10,4	-2,0	8,2	21,5	17,4	42,7	9,2	-8,1	0,3	11,0	-1,3	9,5	0,0	1,1	1,2
4 estrellas	3,4	-9,2	-6,1	-10,4	-2,5	-12,6	8,6	-3,0	5,4	7,0	4,2	11,5												
3 estrellas	-1,1	-7,6	-8,6	12,6	-1,0	11,5	16,4	-1,7	14,5															
Costa Valencia	12,7	2,8	15,8	0,9	1,9	2,8	3,5	7,0	10,8	3,4	13,7	17,7	18,7	10,1	30,6	23,4	-15,6	4,0	8,5	7,9	17,1	8,7	7,8	17,2
Gandía	2,6	4,6	7,3	2,9	1,6	4,6	4,0	11,7	15,2	-10,0	30,8	17,7	33,3	2,3	36,3	22,6	-20,1	-2,1	7,8	12,4	21,2	6,6	8,9	16,2
3 estrellas	4,0	6,3	10,5	18,7	3,2	22,4	-0,8	9,6	8,7															
<b>MURCIA</b>																								
Costa Cálida	6,6	-11,5	-5,7	3,2	-4,1	-1,1	-2,9	-3,1	-5,9	7,6	0,9	8,5	1,2	19,3	20,6	16,4	4,3	21,4	1,8	3,6	5,5	4,6	-1,7	2,8
Cartagena	10,2	-12,8	-3,9	0,7	-5,2	-4,5	-7,0	-4,8	-11,4	5,9	12,2	18,8	1,2	20,6	21,9	18,2	3,0	21,8	-0,4	7,2	6,6	6,0	-2,3	3,5
4 estrellas	9,3	-17,0	-9,2	1,7	-6,6	-5,0	-8,5	-8,2	-16,0	7,7	5,2	13,2	-0,8	24,6	23,6									
3 estrellas	3,1	-0,8	2,3	4,3	1,6	6,0	2,7	1,7	4,4	7,2	31,6	41,1	7,6	8,7	17,0	4,8	24,0	29,9	5,4	15,1	21,4	8,2	7,0	15,7
<b>PROMEDIO VACACIONAL</b>																								
5 estrellas	4,8	-0,9	3,9	5,6	-1,3	4,2	5,9	-0,2	5,7	7,2	1,0	8,3	7,4	0,5	8,0	6,4	-0,5	5,8	6,5	0,3	6,8	6,9	0,6	7,5
4 estrellas	4,2	-5,2	-1,3	7,0	-7,1	-0,6	-3,2	-4,4	-7,5	2,7	0,3	3,0	5,5	-4,3	1,0	10,2	-6,7	2,8	2,3	-3,3	-1,1	6,1	-3,5	2,3
3 estrellas	5,9	-1,5	4,3	4,6	-1,6	3,0	5,5	-0,5	5,0	7,0	-0,2	6,8	5,2	-0,2	5,0	4,2	-0,3	3,8	5,6	-0,2	5,4	6,6	0,3	6,8
3 estrellas	1,3	0,3	1,6	4,1	-0,5	3,6	8,3	0,0	8,4	10,0	2,8	13,1	10,8	2,7	13,8	10,2	0,2	10,5	9,2	1,3	10,7	6,8	1,4	8,4
<b>PROMEDIO ESPAÑA</b>																								
5 estrellas	6,1	1,7	7,9	6,0	0,4	6,4	6,7	1,9	8,8	5,3	1,3	6,7	3,9	3,2	7,3	2,6	1,9	4,6	5,2	2,0	7,3	6,4	2,8	9,4
4 estrellas	6,5	-0,7	5,8	5,9	-4,5	1,1	3,0	-2,6	0,3	1,3	0,0	1,3	1,2	0,0	4,1	1,2	-5,2	-4,1	1,8	-1,9	-0,1	5,0	-0,5	4,5
3 estrellas	6,0	0,2	6,2	5,5	-0,7	4,7	6,2	0,5	6,7	4,8	-0,7	4,0	2,9	1,2	4,2	0,6	3,4	0,6	6,1	0,6	4,7	6,1	1,2	7,4
3 estrellas	5,1	2,1	7,3	6,1	1,3	7,5	9,3	2,5	12,0	9,6	2,5	12,3	7,7	4,9	13,0	6,5	1,6	8,2	8,8	2,9	11,9	7,9	3,1	11,3

Fuente: Elaborado por Exceltur a partir de la Encuesta de Ocupación Hotelera (INE)

## **2. RevPAR detallado de los destinos urbanos**



## DESTINOS URBANOS. Datos de RevPAR, tarifa media diaria y ocupación de enero a diciembre de 2017. (Para ciudades con más de 3.000 plazas hoteleras)

	Datos mensuales																		Cuatrimestral			Acumulado anual			
	jul-17			ago-17			sep-17			oct-17			nov-17			dic-17			Sep - Dic 17			Ene - Dic 17			
	ADR (€)	Ocupación (%)	RevPAR (€)	ADR (€)	Ocupación (%)	RevPAR (€)	ADR (€)	Ocupación (%)	RevPAR (€)	ADR (€)	Ocupación (%)	RevPAR (€)	ADR (€)	Ocupación (%)	RevPAR (€)	ADR (€)	Ocupación (%)	RevPAR (€)	ADR (€)	Ocupación (%)	RevPAR (€)	ADR (€)	Ocupación (%)	RevPAR (€)	
<b>Madrid</b>	88,4	73,2	64,7	79,4	64,3	51,0	108,5	83,7	90,8	104,3	82,6	86,1	96,7	78,3	75,8	90,9	68,1	61,9	100,6	78,2	78,7	95,8	75,6	72,4	
5 estrellas	182,9	68,9	126,0	159,2	51,1	81,4	205,1	80,6	165,3	191,8	80,7	154,7	173,3	71,7	124,2	170,0	60,0	102,1	186,4	73,3	136,6	184,8	69,7	128,7	
4 estrellas	86,0	72,6	62,4	79,2	63,8	50,5	109,9	85,1	93,5	104,7	83,0	86,9	97,7	81,0	79,1	93,6	67,7	63,3	101,9	79,2	80,7	96,4	76,1	73,4	
3 estrellas	79,0	73,8	58,2	71,1	69,2	49,2	95,1	86,7	82,4	99,4	84,6	84,2	80,2	70,5	84,2	71,1	59,8	92,1	80,8	84,2	84,5	78,6	66,4	66,4	
<b>Barcelona</b>	143,4	90,9	130,4	144,5	87,4	126,2	143,9	88,8	127,8	135,4	81,2	110,0	106,1	67,2	71,2	92,7	53,6	49,7	123,2	72,7	89,6	128,2	79,2	101,5	
5 estrellas	309,0	85,6	264,5	300,6	74,2	223,1	292,5	77,6	227,1	286,0	68,5	195,8	232,4	58,8	136,6	209,2	45,7	95,5	260,7	62,3	162,5	267,5	71,0	189,8	
4 estrellas	141,1	91,4	128,9	144,0	87,8	126,4	145,6	89,6	130,4	138,6	82,1	113,8	111,3	66,0	73,5	95,1	50,2	47,7	126,8	71,9	91,2	130,9	78,8	103,2	
3 estrellas	117,6	93,2	109,6	122,0	91,0	111,0	120,6	92,8	111,8	109,6	86,8	95,2	76,5	76,4	58,4	69,9	64,2	44,8	96,9	80,1	77,7	102,4	83,8	85,8	
<b>Palma de Mallorca</b>	109,0	91,6	99,8	114,1	91,8	104,8	109,4	87,5	95,7	90,9	82,9	75,3	83,1	61,6	51,2	87,4	53,2	46,5	98,0	78,9	77,3	98,9	81,1	80,2	
5 estrellas	223,3	84,6	188,9	252,6	82,3	207,8	221,2	79,7	176,3	179,3	73,2	131,2	162,6	52,6	85,5	161,0	40,4	65,0	188,4	63,5	119,7	201,1	66,7	134,1	
4 estrellas	126,9	92,5	117,4	122,2	89,6	109,5	131,3	88,6	116,3	108,7	80,3	87,4	85,2	63,0	53,7	90,8	53,1	48,2	113,6	77,4	88,1	111,4	80,2	89,3	
3 estrellas	83,9	93,0	78,0	92,8	95,0	88,1	80,8	87,5	70,8	63,7	87,9	56,0	.	.	.	.	.	.	.	.	.	.	.	.	.
<b>Valencia</b>	78,6	81,0	63,7	83,9	83,8	70,3	80,8	83,4	67,4	80,1	76,3	61,1	80,2	68,1	54,6	68,5	44,8	30,7	78,4	68,1	53,4	77,4	69,8	54,0	
5 estrellas	179,2	81,9	146,8	200,8	79,2	159,0	168,3	86,9	146,2	162,1	81,5	132,0	147,2	57,5	84,6	139,4	46,1	64,3	157,0	68,0	106,8	162,4	68,8	111,7	
4 estrellas	76,2	81,1	61,8	80,4	83,9	67,4	80,2	86,8	69,6	80,3	78,7	63,2	84,1	73,1	61,5	68,6	49,0	33,6	79,2	71,9	56,9	77,6	71,8	55,7	
3 estrellas	66,4	84,5	56,1	70,2	92,9	65,2	66,1	87,0	57,5	67,3	77,8	52,4	69,5	69,1	48,0	53,8	44,4	23,9	65,3	69,5	45,4	64,6	71,5	46,2	
<b>Sevilla</b>	74,2	66,6	49,4	69,9	71,5	50,0	94,7	86,8	82,2	102,7	87,5	89,9	82,5	75,1	62,0	85,8	63,6	54,6	92,3	78,3	72,2	90,1	74,5	67,1	
5 estrellas	192,7	69,0	133,0	174,0	71,7	124,8	229,0	76,5	175,2	252,9	84,1	212,5	.	.	.	.	.	.	.	.	.	.	.	.	.
4 estrellas	70,7	72,3	51,2	67,9	74,9	50,8	94,5	89,0	84,1	99,3	89,5	88,8	81,8	76,2	62,4	87,1	65,7	57,2	91,3	80,1	73,1	87,1	77,1	67,1	
3 estrellas	57,7	57,5	33,2	54,1	65,4	35,3	78,7	88,1	69,3	88,9	88,8	78,9	66,7	79,5	53,1	73,2	68,2	49,9	77,5	81,3	62,9	74,8	74,7	55,8	
<b>Granada</b>	58,1	69,2	40,2	59,2	70,1	41,5	69,4	83,3	57,8	74,9	82,4	61,7	60,3	65,4	39,4	70,8	59,7	42,3	69,3	72,6	50,3	66,9	70,6	47,2	
4 estrellas	59,7	70,1	41,8	61,2	70,0	42,9	70,1	83,0	58,2	78,0	81,9	63,9	61,7	64,7	39,9	76,6	58,5	44,8	71,9	72,1	51,7	68,5	70,8	48,4	
3 estrellas	60,5	79,0	47,8	59,9	83,2	49,8	77,8	89,8	69,9	79,1	90,2	71,4	63,3	76,1	48,1	69,4	46,7	36,7	73,0	80,8	59,0	71,1	79,7	58,4	
<b>Zaragoza</b>	48,2	56,9	27,4	46,6	53,5	24,9	51,7	67,3	34,8	57,2	70,4	40,2	49,1	55,0	27,0	48,1	47,6	22,9	52,0	60,2	31,3	51,5	58,0	29,9	
4 estrellas	52,6	59,9	31,5	50,5	53,0	26,8	55,7	67,3	37,5	60,1	72,7	43,7	52,8	58,0	30,6	52,2	44,6	23,3	55,7	61,0	34,0	56,5	60,0	33,9	
3 estrellas	46,5	59,7	27,8	45,3	60,1	27,2	47,8	73,1	34,9	52,6	78,7	41,4	48,6	65,1	31,7	49,9	54,9	27,4	49,9	67,9	33,9	48,9	63,5	31,1	
<b>Málaga</b>	97,3	87,4	85,0	106,5	88,5	94,3	94,5	86,3	81,5	94,4	85,5	80,6	82,0	75,5	61,8	83,8	64,7	54,2	89,3	78,1	69,8	89,7	77,8	69,7	
4 estrellas	108,8	85,5	93,1	122,1	87,6	107,0	106,5	89,1	94,9	108,8	87,3	95,0	94,3	72,5	68,4	93,1	60,1	55,9	101,7	77,3	78,6	102,6	77,9	79,9	
3 estrellas	77,6	93,3	72,4	85,9	91,7	78,8	77,0	94,9	73,1	73,3	89,6	65,7	58,2	81,6	47,5	62,3	71,7	44,7	68,3	84,4	57,6	68,8	82,4	56,6	
<b>Alicante</b>	96,4	87,7	84,5	101,7	90,9	92,4	85,2	89,6	76,3	81,1	80,5	65,3	58,1	65,8	38,2	56,6	53,9	30,5	72,7	72,6	52,8	76,7	72,6	55,6	
4 estrellas	128,7	91,7	118,0	137,3	90,8	124,6	109,9	91,6	100,7	99,3	84,0	83,4	69,7	67,8	47,2	71,0	51,3	36,4	90,8	73,7	66,9	98,5	74,1	72,9	
3 estrellas	80,0	80,7	64,5	86,5	87,4	75,5	69,8	86,9	60,6	72,8	75,9	55,2	49,5	64,2	31,8	47,9	50,7	24,3	62,1	69,7	43,3	64,3	70,3	45,1	
<b>Santiago de Compostela</b>	78,4	70,5	55,3	75,2	82,4	61,9	74,3	80,1	59,5	70,4	71,9	50,6	54,5	47,1	25,7	56,3	28,6	16,1	67,0	57,6	38,6	69,3	58,5	39,9	
4 estrellas	96,7	81,2	78,5	88,1	91,9	80,9	87,1	88,6	77,1	82,8	77,9	64,5	70,3	45,6	32,1	74,1	26,6	19,7	81,0	59,7	48,4	80,7	61,3	49,4	
3 estrellas	69,7	75,3	52,5	71,1	87,4	62,2	67,9	81,9	55,6	66,3	78,2	51,8	48,2	51,3	24,7	47,7	36,2	17,3	60,5	62,3	37,7	60,7	81,5	37,3	
<b>Bilbao</b>	91,2	81,1	74,0	99,3	86,5	85,8	87,1	87,7	76,4	88,1	81,5	71,7	77,2	71,8	54,4	76,3	56,5	43,1	83,0	74,5	61,9	84,2	73,6	61,9	
4 estrellas	90,8	80,9	73,4	100,4	88,1	88,5	84,7	90,7	76,9	86,2	84,7	73,0	77,6	73,3	56,9	76,0	57,6	43,8	81,8	76,6	62,6	84,5	74,3	62,8	
3 estrellas	81,5	86,6	70,5	91,9	86,9	79,9	84,2	87,9	74,0	88,3	76,9	67,9	66,6	75,3	50,1	64,5	56,4	36,4	77,1	74,1	57,1	.	.	.	
<b>Córdoba</b>	61,4	56,2	34,5	54,2	61,8	33,5	71,3	75,1	53,6	77,7	78,7	61,1	60,9	63,8	38,8	73,4	57,4	42,1	71,2	68,8	48,9	71,1	66,5	47,2	
4 estrellas	56,5	67,8	38,3	58,0	77,4	44,9	78,3	88,1	69,0	84,3	88,8	74,9	66,2	73,4	48,5	80,3	63,5	51,0	77,6	78,5	60,9	74,4	76,0	56,5	
3 estrellas	47,7	54,2	25,8	46,1	57,5	26,5	73,5	79,5	58,5	82,8	86,5	71,6	56,7	80,0	45,4	69,6	64,4	44,8	71,0	77,6	55,1	68,0	73,2	49,7	
<b>Las Palmas</b>	69,1	66,5	45,9	70,2	74,4	52,2	71,8	75,0	53,8	82,0	82,0	67,2	90,4	91,9	83,1	86,5	78,1	67,5	83,1	81,7	67,9	79,2	78,6	62,3	
4 estrellas	79,3	76,3	60,5	80,6	80,5	64,9	83,6	78,1	65,2	100,9	84,1	84,8	104,0	93,3	97,0	101,9	77,6	79,1	98,0	83,3	81,6	92,0	82,3	75,7	
3 estrellas	54,2	73,8	40,0	55,7	83,2	46,4	56,4	81,1	45,8	59,8	91,5	54,8	71,3	96,2	68,6	66,5	87,1	57,9	63,8	89,0	56,8	60,7	85,7	52,0	
<b>Salamanca</b>	55,7	66,7	37,1	57,6	73,7	42,5	60,1	69,2	41,6	57,1	67,3	38,5	50,7	44,3	22,4	58,5	45,0	26,3	57,1	56,5	32,3	55,5	57,0	31,6	
4 estrellas	59,6	74,2	44,2	62,3	82,6	51,5	64,5	79,1	51,0	61,0	78,2	47,7	52,8	54,9	29,0	61,6	53,2	32,8	60,						

## DESTINOS URBANOS. Tasas variación de enero a diciembre de 2017 respecto a 2016. (Para ciudades con más de 3.000 plazas hoteleras)

	Tasa Variación Interanual Mensual (%)																		Tasa Variación Cuatrimestral			Tasa Variación Acumulado anual			
	jul-17		ago-17		sep-17		oct-17		nov-17		dic-17		Sep - Dic 17			Ene - Dic 17									
	ADR	Occupación	RevPAR	ADR	Occupación	RevPAR	ADR	Occupación	RevPAR	ADR	Occupación	RevPAR	ADR	Occupación	RevPAR	ADR (%)	Occupación (%)	RevPAR (%)	ADR (%)	Occupación (%)	RevPAR (%)				
<b>Madrid</b>	7,8	6,2	14,5	6,6	5,7	12,6	18,5	1,3	20,1	13,1	-0,6	12,5	9,8	6,6	17,0	7,5	5,0	12,9	12,6	2,9	15,9	10,6	3,8	14,9	
5 estrellas	7,2	10,2	18,2	1,5	8,8	10,4	15,9	3,1	19,5	10,9	0,2	11,2	1,9	4,3	6,2	1,9	7,1	9,1	8,3	3,4	12,0	6,4	4,9	11,6	
4 estrellas	5,7	4,3	10,3	5,3	4,5	10,0	18,9	1,8	21,1	11,3	-1,2	10,0	8,7	7,7	17,0	8,3	3,6	12,3	12,0	2,8	15,3	9,8	3,1	13,2	
3 estrellas	15,8	0,9	16,9	11,8	1,7	13,7	20,5	1,8	22,7	21,5	1,6	23,4	19,2	6,4	26,8	12,8	1,5	14,5	18,8	2,9	22,3	14,9	4,5	20,1	
<b>Barcelona</b>	14,0	0,1	14,1	13,8	-2,8	10,6	8,9	-1,3	7,6	-3,4	-8,1	-11,2	2,4	-10,2	-8,1	-8,6	-15,5	-22,7	1,3	-8,3	-7,0	5,7	-0,6	5,0	
5 estrellas	10,3	3,3	13,9	6,3	-9,3	-3,5	8,2	-7,3	0,3	3,6	-13,6	-10,5	4,9	-12,2	-7,9	-9,0	-24,8	-31,6	2,9	-14,5	-12,0	4,2	-2,5	1,6	
4 estrellas	11,7	-0,5	12,2	1,9	-7,7	15,1	7,7	-1,1	6,5	-6,1	-8,1	-13,7	0,0	-11,1	-11,1	-8,8	-19,0	-26,1	-0,2	-9,1	-9,2	2,9	-1,6	2,9	
3 estrellas	27,4	0,8	28,4	29,0	-0,9	27,8	20,4	-1,2	19,0	3,9	-5,1	-1,4	1,7	-4,7	-1,5	-4,4	-15,9	-21,9	8,1	-3,5	4,3	15,9	0,9	16,8	
<b>Palma de Mallorca</b>	15,3	-1,4	13,7	22,0	-2,2	19,3	16,9	-3,4	12,9	18,6	8,0	28,1	-1,4	0,2	-1,2	-11,2	8,8	-3,3	12,8	1,4	14,5	17,6	1,0	18,8	
5 estrellas	-4,8	-4,8	-9,4	8,3	-1,5	6,6	2,9	-5,3	-2,6	-10,8	4,8	-6,5	3,1	3,0	6,2	-13,0	-1,3	-14,2	-3,6	1,2	-2,3	-0,2	-1,6	-1,72	
4 estrellas	7,5	-1,6	5,8	8,5	-6,0	2,0	17,3	-3,0	13,8	11,5	-3,8	7,3	1,7	11,3	13,2	-8,4	32,9	21,7	10,9	0,8	11,8	12,1	-0,6	11,4	
3 estrellas	31,3	0,6	32,2	33,2	1,9	35,7	31,9	-2,3	28,2	50,1	24,9	87,4	-	-	-	-	-	-	-	-	-	-	-	-	
<b>Valencia</b>	8,9	5,6	15,0	11,4	0,0	11,4	10,6	2,3	13,2	12,3	1,9	14,5	15,2	5,2	21,1	12,3	1,0	13,5	12,3	2,1	14,6	10,1	2,7	13,0	
5 estrellas	-2,7	11,7	8,7	13,7	-0,4	13,3	5,9	11,7	18,4	7,4	16,4	25,0	13,1	2,7	16,2	6,7	47,1	56,9	7,7	15,7	24,6	9,1	6,6	16,2	
4 estrellas	8,5	7,5	16,7	11,2	2,5	14,0	9,6	5,7	15,9	10,2	1,6	11,9	11,9	12,4	25,7	5,0	14,5	20,1	9,4	6,8	16,9	6,5	5,5	12,3	
3 estrellas	17,1	11,9	30,9	6,2	6,6	13,3	4,3	8,3	13,0	13,7	11,7	27,1	20,5	7,7	29,8	3,5	0,8	4,3	10,7	6,7	18,1	13,1	8,1	22,2	
<b>Sevilla</b>	-4,0	0,8	-3,2	-1,5	2,7	1,2	5,2	1,3	6,6	6,6	3,2	0,7	4,0	4,7	4,0	8,9	7,9	6,9	15,4	4,8	2,9	7,8	5,6	2,5	8,3
5 estrellas	-17,6	2,3	-15,7	4,4	0,6	5,1	14,4	-9,5	3,5	-	-	-	-	-	-	-	-	-	-	-	-	-	-	-	
4 estrellas	0,7	2,3	3,0	-4,2	3,2	-1,2	4,8	1,9	6,8	6,2	1,1	7,4	8,0	2,0	10,1	8,4	11,4	20,8	6,5	3,5	10,2	4,5	3,2	7,8	
3 estrellas	1,3	-8,3	-7,1	-2,5	-1,3	-3,8	2,7	-0,4	2,3	9,4	-0,1	9,3	-2,4	8,0	5,4	9,7	1,0	10,8	4,9	2,1	7,0	5,9	0,8	6,6	
<b>Granada</b>	-1,4	7,2	5,7	0,4	4,6	5,0	6,3	1,0	7,4	9,1	1,6	10,8	-1,5	5,6	4,1	9,1	2,3	11,7	6,0	2,3	8,4	4,4	2,6	7,2	
4 estrellas	-3,0	11,8	8,5	-3,0	9,9	6,6	6,1	1,6	7,9	7,9	1,0	9,0	-3,5	6,8	3,0	14,7	4,8	20,2	6,3	3,2	9,7	2,9	-3,5	6,5	
3 estrellas	-4,2	12,2	7,5	-1,2	11,8	10,5	7,3	1,6	8,9	11,8	4,4	16,6	0,1	10,3	10,4	2,8	3,1	5,9	6,0	4,6	10,8	3,6	7,6	11,6	
<b>Zaragoza</b>	1,0	5,8	6,8	-4,7	-0,4	-5,1	-1,4	0,0	-1,4	-2,9	-0,7	-3,6	-0,9	1,4	0,5	-0,1	8,8	8,6	-1,7	2,0	0,3	0,3	-0,3	0,0	
4 estrellas	-1,4	12,1	10,6	-10,6	2,3	-8,5	-1,6	1,1	-0,6	-5,6	-4,5	-9,8	-0,8	3,6	2,8	-3,4	6,4	2,7	-3,3	1,4	-1,9	-0,7	-0,1	-0,8	
3 estrellas	1,2	4,5	5,7	-1,8	4,6	2,7	-1,3	-0,1	-1,4	-1,6	4,3	2,6	2,8	8,4	11,4	4,3	14,9	19,9	0,5	6,0	6,5	-0,7	2,9	2,2	
<b>Málaga</b>	15,5	4,3	20,5	7,9	0,6	8,6	9,1	-3,8	5,0	16,5	1,1	17,7	14,8	6,7	22,5	12,6	5,9	19,3	12,8	1,9	14,3	11,9	1,9	14,1	
4 estrellas	10,2	-1,8	8,2	3,5	-2,8	0,6	5,3	-1,2	4,0	15,3	-0,1	15,2	10,4	2,0	12,5	3,0	5,6	8,8	8,7	1,1	9,9	9,0	0,4	9,4	
3 estrellas	7,8	1,9	9,8	-4,1	-3,6	-7,5	0,4	0,4	0,8	6,6	1,0	7,6	6,5	9,8	17,0	8,3	5,4	14,1	4,1	3,5	7,7	3,5	-2,0	1,3	
<b>Alicante</b>	19,4	0,7	20,2	13,9	-2,3	11,2	17,2	4,2	22,1	25,5	11,0	39,3	1,7	14,4	16,4	5,5	18,2	24,7	14,0	10,7	26,2	11,3	7,1	19,1	
4 estrellas	25,5	3,6	30,1	13,5	-3,0	15,1	17,0	-1,6	15,1	23,4	2,7	26,8	-4,7	8,4	3,3	5,1	7,2	12,1	3,3	15,8	13,2	3,0	16,5		
3 estrellas	6,1	-6,9	-1,2	19,7	-6,5	-3,0	17,7	3,4	21,7	43,6	-5,1	36,7	18,6	23,7	46,6	15,9	13,4	31,5	24,0	11,0	37,5	11,1	7,7	19,6	
<b>Santiago de Compostela</b>	19,1	10,7	31,9	6,4	6,2	13,0	4,9	9,2	14,5	-5,2	-0,1	-5,3	-8,0	13,7	4,6	-5,2	14,8	8,8	-2,5	6,7	4,1	4,5	12,0	17,1	
4 estrellas	26,9	12,6	42,9	5,1	-0,2	4,9	12,8	1,1	14,0	-8,7	0,4	-8,3	-6,2	10,1	3,3	2,0	8,5	10,7	0,1	3,3	3,5	6,1	8,1	14,7	
3 estrellas	6,9	11,4	19,1	4,9	3,0	8,0	1,3	0,4	1,7	-9,5	10,2	-0,3	-4,7	1,5	-3,2	-0,6	4,1	3,5	-4,1	3,1	-1,1	1,8	5,6	7,6	
<b>Bilbao</b>	13,5	-3,1	10,1	15,6	-2,2	13,0	8,0	0,1	7,7	7,5	5,2	13,1	7,6	5,2	13,1	7,6	4,1	9,3	7,3	7,8	1,4	9,3	9,5	2,2	
4 estrellas	8,2	-4,3	3,5	11,8	-1,4	10,2	2,7	1,8	4,6	2,4	1,1	7,2	9,1	7,2	17,0	4,5	2,5	7,0	4,2	3,0	7,3	6,8	2,8	9,8	
3 estrellas	9,5	2,8	12,5	9,8	-2,4	7,1	4,8	-2,2	2,5	10,1	-6,0	3,5	-0,9	8,1	7,2	5,1	-1,1	3,9	4,7	-0,6	4,0	-	-	-	
<b>Córdoba</b>	7,8	-4,1	3,3	-1,7	-8,0	-9,6	4,7	6,3	11,3	-0,1	-0,7	-0,8	0,8	1,2	1,9	8,1	-2,3	5,6	2,9	1,1	4,1	3,8	0,0	3,8	
4 estrellas	-9,9	-2,3	-12,1	-2,4	-1,3	-3,6	7,9	5,4	13,7	0,0	0,9	0,8	-1,2	2,2	1,0	8,5	1,9	10,5	3,5	2,6	6,2	-1,1	1,9	0,8	
3 estrellas	2,2	-0,3	1,9	-5,2	-7,5	-12,2	9,6	6,2	16,4	9,5	-2,9	6,3	7,5	5,7	13,7	24,7	-8,8	13,7	11,8	0,1	11,9	6,6	-0,3	6,2	
<b>Las Palmas</b>	10,5	5,6	16,8	7,4	-2,9	4,3	11,1	8,1	20,0	13,4	7,4	21,8	4,4	1,9	6,4	2,3	-4,5	-2,4	6,7	2,9	9,8	8,9	4,0	13,3	
4 estrellas	13,0	17,4	32,8	9,6	-0,7	8,9	7,2	8,6	16,4	18,5	3,9	23,2	2,3	3,2	5,5	3,8	-5,0	-1,4	7,2	2,5	9,8	9,2	5,3	15,7	
3 estrellas	0,5	0,3	0,8	6,8	-0,9	5,9	17,6	8,4	27,5	6,8	5,0	12,2	11,2	-0,1	11,1	3,4	-4,9	-1,6	8,6	1,8	10,6	8,9	0,6	8,9	
<b>Salamanca</b>	3,2	4,4	7,7	-2,5	-1,9	-4,3	2,4	-2,6	-0,2	-1,2	2,7	1,5	-0,9	-4,5	-5,4	9,3	1,8	11,3	2,2	-0,1	2,1	1,8	-1,6	0,2	
4 estrellas	0,5	0,4	0,8	-6,0	-2,3	-8,2	-1,3	-5,8	-7,1	-2,9	-3,9	-6,7	-3,1	0,3	-	-	6,8	0,8	7,6	-2,0	-2,0	-2,3	-4,6		
3 estrellas	7,5	3,4	11,2	2,1	0,0	2,0	19,5	-2,1	16,9	-	-	-	-	-	-	-	-	-	-	-	-	-	-	-	
<b>PROMEDIO URBANO</b>	9,0	2,3	11,4	7,6	-0,1	7,5	10,1	1,3	11,5	4,7	0,6	5,3	2,9	2,6	5,6	0,8	0,8	1,5	5,3	1,3	6,7	6,9	2,5	9,5	
5 estrellas	5,7	3,3	10,2	2,1	-1,2	0,9	8,4	-1,2	7,0	1,7	-1,2	0,5	-1,5	-1,4	2,9	-5,3	-3,4	-8,6	5,3	-1,7	0,0	3,7	1,8	5,5	
4 estrellas	7,5	2,1	9,7	7,1	-0,4	6,6	10,0	1,1	11,2	3,3	-1,6	1,7	3,0	2,1	5,2	1,8	0,2	2,1	5,1	0,4	5,5	6,			

## DESTINOS URBANOS. Datos de RevPAR, tarifa media diaria y ocupación de enero a diciembre de 2017. (Para ciudades con más de 3.000 plazas hoteleras)

	Datos mensuales																		Cuatrimestral			Acumulado anual		
	jul-17			ago-17			sep-17			oct-17			nov-17			dic-17			Sep - Dic 17			Ene - Dic 17		
	ADR (€)	Ocupación (%)	RevPAR (€)	ADR (€)	Ocupación (%)	RevPAR (€)	ADR (€)	Ocupación (%)	RevPAR (€)	ADR (€)	Ocupación (%)	RevPAR (€)	ADR (€)	Ocupación (%)	RevPAR (€)	ADR (€)	Ocupación (%)	RevPAR (€)	ADR (€)	Ocupación (%)	RevPAR (€)	ADR (€)	Ocupación (%)	RevPAR (€)
<b>Oviedo</b>	70,4	64,8	45,6	89,7	76,4	68,5	60,3	65,7	39,6	64,7	53,0	34,3	57,6	42,8	24,6	58,0	35,3	20,5	60,5	49,3	29,8	64,9	51,2	33,2
4 estrellas	76,8	73,9	56,7	112,5	76,0	85,5	62,5	72,2	45,1	64,8	51,1	33,1	62,7	47,8	30,0	58,7	35,6	20,9	62,5	51,7	32,3	70,4	55,9	39,2
3 estrellas	64,1	56,4	36,1	77,8	78,9	61,4	60,2	60,5	36,4	66,7	62,9	42,0	48,3	44,7	21,6	52,7	33,4	17,6	58,4	50,5	29,5	-	-	-
<b>La Coruña</b>	67,5	75,8	51,2	72,7	84,7	61,6	57,1	69,9	39,9	56,1	63,6	35,7	52,7	57,4	30,3	53,9	45,8	24,7	55,2	59,5	32,8	57,8	60,2	34,8
4 estrellas	74,0	80,6	59,7	82,7	84,0	69,5	65,9	72,6	47,8	62,7	71,3	44,7	59,3	63,7	37,8	58,4	49,8	29,1	61,9	64,4	39,8	65,6	64,8	42,4
<b>Almería</b>	79,4	85,8	68,1	111,2	87,4	97,2	72,0	79,5	57,2	53,9	70,6	38,0	50,1	69,0	34,5	48,4	42,8	20,7	58,9	67,0	39,5	67,3	69,0	46,3
4 estrellas	89,5	89,2	79,9	129,7	90,8	117,8	81,7	82,1	67,1	60,0	75,0	47,0	56,2	74,4	41,8	56,2	39,1	22,0	67,3	70,0	47,1	77,8	72,9	56,6
<b>Gijón</b>	76,8	71,0	54,6	103,4	86,4	89,3	67,9	72,9	49,5	64,0	58,1	37,2	53,0	43,4	23,0	58,4	36,2	21,2	62,2	52,9	32,9	66,7	55,4	36,9
4 estrellas	90,3	69,7	63,0	120,5	87,3	105,2	74,6	74,8	55,8	70,7	64,8	45,8	62,9	45,5	28,6	66,9	43,6	29,2	69,7	57,2	39,9	78,1	56,9	44,4
3 estrellas	69,2	63,7	44,1	101,1	85,4	86,4	70,0	67,7	47,4	67,2	45,9	30,9	46,8	31,8	14,9	53,5	19,6	10,5	63,3	41,9	26,5	62,9	50,5	31,6
<b>Santander</b>	121,7	86,5	105,2	140,6	91,5	128,7	82,0	77,0	63,1	72,2	74,1	53,5	59,7	53,6	32,0	61,7	49,2	30,4	71,0	64,3	45,6	85,7	65,8	56,3
4 estrellas	140,1	91,1	127,6	176,3	94,6	166,7	91,0	86,8	79,0	72,1	83,1	59,9	61,8	61,9	38,2	64,2	55,8	35,8	74,0	71,9	53,2	92,4	73,1	67,4
3 estrellas	130,4	88,3	115,1	131,0	94,2	123,4	72,4	74,4	53,9	78,5	75,6	59,3	65,9	48,6	32,0	60,3	41,1	24,8	71,0	59,9	42,5	86,1	63,0	54,1
<b>San Sebastián</b>	172,5	89,8	154,9	179,0	91,8	164,3	158,2	86,3	136,5	119,3	81,2	96,9	98,3	61,2	60,1	99,8	48,3	48,2	123,5	69,5	86,0	128,3	71,6	91,6
4 estrellas	195,0	91,9	179,3	201,1	93,5	188,1	174,7	90,5	158,1	130,4	88,5	115,4	101,8	72,6	74,0	112,5	58,1	65,3	133,5	77,6	103,8	138,4	77,9	107,5
<b>Toledo</b>	61,1	51,8	31,7	65,8	68,5	45,0	67,2	72,4	48,6	69,2	74,7	51,7	63,8	65,2	41,6	68,2	52,1	35,5	67,2	66,4	44,6	65,4	62,7	41,0
4 estrellas	64,8	58,0	37,6	74,4	73,3	54,5	75,9	78,1	59,2	81,3	81,4	66,1	75,8	68,7	52,1	70,8	49,2	34,8	76,5	69,4	53,1	73,4	66,2	48,6
3 estrellas	55,3	51,1	28,3	56,4	68,8	38,8	58,3	72,0	42,0	56,2	79,8	44,8	53,8	72,8	39,1	59,0	52,7	31,1	56,7	69,7	39,5	56,0	66,9	37,5
<b>Murcia</b>	48,9	54,1	26,4	49,2	49,5	24,3	52,4	62,1	32,5	53,6	63,6	33,4	52,3	66,6	34,8	48,7	54,0	26,3	51,6	61,6	31,8	50,8	57,9	29,4
4 estrellas	53,7	60,2	32,3	55,1	50,1	27,6	57,4	72,0	41,4	60,7	67,1	40,7	61,2	65,2	39,9	55,2	49,0	27,1	58,8	63,4	37,3	57,4	62,1	35,7
3 estrellas	47,6	34,0	16,2	46,2	36,7	16,9	48,1	41,4	19,9	48,6	56,2	27,3	48,5	59,7	28,9	48,9	45,2	22,1	48,5	50,7	24,6	47,0	45,4	21,3
<b>Vitoria</b>	64,2	73,7	47,3	69,6	78,9	54,9	60,0	72,9	43,7	61,2	67,1	41,0	62,2	64,6	40,2	57,8	52,7	30,5	60,4	64,3	38,9	60,7	63,6	38,6
4 estrellas	71,8	77,5	55,7	82,9	80,8	67,0	63,7	80,1	51,0	70,8	70,5	49,9	69,4	69,7	48,4	64,0	53,5	34,2	67,1	68,5	45,9	69,7	66,7	46,5
3 estrellas	67,1	79,9	53,6	69,3	88,5	61,4	58,9	79,4	46,8	57,8	75,8	43,8	63,8	77,5	49,4	54,6	57,5	31,4	59,0	72,6	42,9	60,6	69,4	42,1
<b>Valladolid</b>	60,2	64,1	38,6	60,3	69,6	42,0	64,1	75,5	48,4	62,0	71,9	44,5	62,3	72,2	45,0	62,1	55,7	34,5	62,6	68,7	43,0	60,8	65,1	39,6
4 estrellas	66,1	67,2	44,4	64,6	70,0	45,2	68,7	75,7	52,0	67,4	71,0	47,9	67,6	72,4	48,9	67,3	55,0	37,1	67,8	68,5	46,4	65,5	66,2	43,4
3 estrellas	48,8	51,9	25,3	56,4	62,7	35,3	57,4	69,2	39,7	55,9	68,5	38,3	53,8	67,1	36,1	56,7	50,1	28,4	55,9	63,2	35,4	53,8	58,9	31,7
<b>Burgos</b>	59,4	69,2	41,1	64,0	80,0	51,2	59,5	76,1	45,3	62,1	70,1	43,5	54,4	51,7	28,1	55,7	44,2	24,6	58,6	60,8	35,6	58,0	59,8	34,7
4 estrellas	64,2	79,6	51,1	70,7	88,4	62,5	64,6	89,2	57,6	68,2	87,0	59,3	58,0	64,3	37,3	56,9	56,7	32,3	62,9	74,5	46,8	63,1	70,6	44,5
3 estrellas	54,5	68,9	37,5	58,9	82,2	48,4	50,2	79,4	39,9	53,3	69,4	37,0	47,4	52,7	25,0	52,0	37,6	19,5	50,8	59,8	30,4	51,4	60,0	30,8
<b>Jerez de la Frontera</b>	67,8	65,9	44,7	76,7	76,4	58,6	64,7	65,4	42,3	63,7	67,7	54,8	57,4	53,1	30,5	58,4	42,1	24,6	66,9	57,3	38,3	69,3	57,6	39,8
4 estrellas	64,4	77,8	50,0	78,5	77,5	60,8	63,0	74,6	47,0	73,9	71,5	52,9	54,2	55,1	29,9	60,5	48,9	29,6	63,9	62,8	40,1	67,0	63,5	42,4
3 estrellas	43,2	52,3	22,6	53,7	75,2	40,4	47,9	63,1	30,2	-	-	-	-	-	-	-	-	-	-	-	-	-	-	-
<b>León</b>	62,9	67,2	42,3	61,3	72,4	44,4	57,5	73,9	42,5	56,3	68,4	38,4	54,1	55,0	29,8	53,7	47,6	25,5	55,7	61,4	34,2	55,9	58,9	32,9
4 estrellas	75,5	77,7	58,7	64,1	73,7	47,2	60,4	88,2	53,3	62,0	76,6	47,5	59,9	61,8	37,0	65,5	51,1	33,5	61,6	70,1	43,1	61,6	65,5	40,3
3 estrellas	52,6	72,7	38,2	53,4	84,0	44,9	55,8	74,1	41,3	51,3	73,2	37,6	51,2	56,3	28,8	48,6	50,9	24,7	52,0	63,6	33,1	50,0	64,9	32,4
<b>Pamplona</b>	136,9	69,2	94,8	69,4	79,0	54,8	69,6	82,3	57,3	70,2	69,5	48,8	64,8	54,1	35,1	65,3	45,3	29,6	68,0	62,5	42,5	73,3	63,2	46,2
4 estrellas	124,2	68,8	85,5	75,8	76,3	57,8	72,4	86,0	62,2	76,1	71,8	54,7	71,2	56,5	40,2	73,9	42,8	31,7	73,4	64,0	47,0	76,9	65,4	50,2
3 estrellas	128,2	71,3	91,5	65,1	85,1	55,4	65,3	85,1	55,6	64,9	74,5	48,3	60,2	60,6	36,4	61,2	50,3	30,8	63,3	67,5	42,7	68,3	66,8	45,5
<b>PROMEDIO URBANO</b>	99,2	76,2	75,6	97,8	76,6	74,9	100,9	81,8	82,6	96,5	78,4	75,7	83,2	67,0	55,8	80,7	56,1	45,2	91,9	71,3	65,5	92,7	71,4	66,2
5 estrellas	212,3	73,2	155,3	198,7	67,1	133,4	205,2	78,1	160,4	193,4	75,4	145,9	163,1	63,5	103,5	160,5	51,6	82,8	183,5	67,2	123,3	190,4	67,8	129,0
4 estrellas	103,6	80,1	83,0	104,4	78,6	82,0	107,6	85,5	91,9	102,1	81,1	82,8	88,1	69,9	61,6	85,4	56,6	48,4	97,4	73,6	71,8	97,7	74,1	72,4
3 estrellas	81,0	75,7	61,4	82,2	80,0	65,7	81,7	82,9	67,7	79,7	80,9	64,4	66,7	70,0	46,7	66,2	58,4	38,6	75,2	74,0	55,7	75,4	73,3	55,2
<b>PROMEDIO ESPAÑA</b>	98,5	76,0	74,8	105,6	79,5	83,9	89,8	77,0	69,1	81,9	67,8	55,5	79,6	60,0	47,8	81,8	51,8	42,4	84,3	65,9	55,6	87,3	67,3	58,7
5 estrellas	218,8	75,6	165,4	228,4	75,5	172,5	194,3	78,2	152,0	178,5	73,0	130,3	166,3	65,5	108,9	172,3	53,6	92,4	179,7	68,4	122,9	190,4	69,4	132,1
4 estrellas	107,9	83,5	90,2	116,9	85,5	99,9	97,1	85,9	83,4	90,2	76,5	67,2	85,6	69,6	59,6	89,2	59,6	53,2	90,9	74,6	67,8	93,8	75,8	71,0
3 estrellas	83,4	81,2	67,7	91,9	84,9	78,0	75,2	81,9	61,6	64,4	69,5	44,8	61,9	63,8	39,5	63,7	55,1	35,1	68,2	70,3	48,0	71,6	71,7	51,3

Fuente: Elaborado por Exceltur a partir de la Encuesta de Ocupación Hotelera (INE)

## DESTINOS URBANOS. Tasas variación de enero a diciembre de 2017 respecto a 2016. (Para ciudades con más de 3.000 plazas hoteleras)

	Tasa Variación Interanual Mensual (%)															Tasa Variación Cuatrimestral			Tasa Variación Acumulada anual					
	jul-17			ago-17			sep-17			oct-17			nov-17			dic-17			Sep - Dic 17			Ene - Dic 17		
	ADR	Ocupación	RevPAR	ADR	Ocupación	RevPAR	ADR	Ocupación	RevPAR	ADR	Ocupación	RevPAR	ADR	Ocupación	RevPAR	ADR	Ocupación	RevPAR	ADR (%)	Ocupación (%)	RevPAR (%)	ADR (%)	Ocupación (%)	RevPAR (%)
<b>Oviedo</b>	3,2	-3,2	-0,1	10,3	-6,4	3,2	0,8	-0,4	0,3	7,5	-6,3	0,7	7,7	4,3	12,4	5,2	1,1	6,4	4,6	-1,2	3,3	6,3	0,2	6,5
4 estrellas	-1,7	7,5	5,7	29,0	-9,3	17,1	-0,7	5,8	5,1	4,9	-13,6	-9,5	14,7	16,4	33,5	4,6	12,1	17,3	4,4	3,2	7,8	8,0	5,3	13,7
3 estrellas	11,6	-22,0	-12,9	1,7	-5,4	-3,8	6,8	-16,6	-10,9	18,9	-0,5	18,3	3,4	-9,8	-6,7	12,1	-26,1	-17,1	11,2	-13,2	-3,5	-0,1	8,5	8,4
<b>La Coruña</b>	5,8	4,7	10,8	2,1	4,3	6,5	-2,8	6,3	3,4	0,1	17,5	5,3	18,5	24,8	5,9	5,4	11,7	1,3	12,1	13,4	-0,1	8,5	8,4	
4 estrellas	5,3	0,2	5,5	3,7	-0,6	3,1	-0,8	3,4	-4,1	-3,8	12,0	7,7	3,7	12,2	16,3	-4,4	12,2	7,2	-1,6	7,3	5,6	0,8	3,4	4,1
3 estrellas	-7,2	5,7	-2,0	1,8	4,7	6,6	17,3	10,7	29,9	2,8	18,6	21,9	-5,6	14,4	8,0	2,2	0,4	2,6	6,4	10,4	17,6	-0,8	5,0	4,2
4 estrellas	-6,3	1,4	-5,0	3,9	2,1	6,1	23,1	3,6	27,5	5,1	12,8	18,5	-2,7	4,6	1,7	8,5	-26,9	-20,7	11,4	-0,3	11,2	3,6	0,6	4,2
<b>Gijón</b>	7,8	-7,7	-0,4	1,2	-0,1	1,1	7,2	3,6	11,0	12,5	-3,3	8,9	1,8	-7,0	-5,3	17,7	-16,3	-1,4	9,9	-4,5	4,9	7,1	-4,2	2,6
4 estrellas	-0,8	-12,7	-13,4	-7,4	-3,3	-10,5	-4,5	-0,6	-5,1	0,1	-4,2	-4,1	-5,6	-1,9	-7,3	8,0	0,2	8,3	-1,0	-1,1	-2,2	-0,4	-3,0	-3,5
3 estrellas	12,0	-10,9	-0,3	8,3	1,3	9,8	22,8	2,2	25,4	32,0	-12,4	15,7	12,4	-27,1	-18,0	25,9	-44,5	-30,2	26,3	-16,7	5,1	11,5	-8,7	1,7
<b>Santander</b>	7,3	9,3	17,3	8,2	1,2	9,5	-6,9	-1,0	-7,9	9,7	8,9	19,5	1,3	13,6	15,0	3,3	4,0	7,4	0,3	6,2	6,3	4,8	5,5	10,5
4 estrellas	6,8	1,6	8,5	10,5	0,5	11,3	-13,4	-2,9	-15,2	11,5	2,6	14,4	4,9	1,8	6,8	5,5	-1,8	3,6	-1,0	-0,2	-1,4	7,0	1,1	8,1
3 estrellas	4,2	11,7	16,4	-2,2	-0,2	-2,4	-10,3	-3,9	-15,6	1,3	7,4	8,8	-4,0	6,4	2,2	-3,3	5,1	1,6	-4,5	2,4	-2,4	-2,6	6,8	3,9
<b>San Sebastián</b>	4,1	-1,1	3,0	2,5	-3,5	-1,1	3,4	-3,6	-0,3	-0,3	-1,2	-1,5	1,5	-1,3	0,2	12,8	-4,6	7,6	3,2	-2,5	0,6	1,8	0,8	2,6
4 estrellas	14,0	-1,8	12,0	5,6	-2,7	2,8	1,7	-1,7	0,0	-1,5	-0,1	-1,6	0,5	3,9	4,4	18,3	-1,6	16,4	2,5	0,0	2,5	3,9	2,3	6,2
3 estrellas	-2,8	-0,5	-3,3	1,2	-0,1	1,1	3,6	8,1	11,9	2,4	0,8	3,1	2,2	21,3	23,9	1,1	10,2	11,5	2,2	9,5	11,9	2,8	5,3	8,2
<b>Toledo</b>	-4,7	-5,0	-9,5	8,6	-3,7	4,5	1,2	6,2	7,5	7,3	0,6	7,9	4,5	20,9	26,3	0,5	-3,5	-3,0	3,7	5,8	9,7	4,1	2,6	6,8
4 estrellas	-0,4	-0,1	-0,5	-1,0	9,5	8,4	8,0	6,8	15,3	0,2	1,3	1,5	7,8	14,2	23,1	5,3	17,3	23,5	5,0	8,8	14,2	3,1	4,6	8,0
3 estrellas	4,4	4,9	9,6	7,5	-7,2	-0,2	8,8	9,7	19,4	7,6	14,5	23,1	8,2	15,0	24,4	-0,4	8,7	8,2	6,3	12,1	19,2	4,6	5,1	10,0
<b>Murcia</b>	3,1	2,2	5,4	6,5	-18,2	-12,9	4,4	20,9	26,1	8,5	14,1	23,8	8,8	3,0	12,0	1,5	-8,5	-7,1	6,1	7,7	14,3	3,7	3,2	7,1
4 estrellas	6,2	8,5	15,3	3,8	16,6	21,0	6,4	-6,4	-0,4	8,3	12,6	22,0	8,8	20,1	30,7	4,0	13,1	17,5	7,1	10,1	17,9	6,1	0,7	6,8
3 estrellas	3,1	0,7	3,8	7,5	-0,8	6,7	4,6	-1,6	2,8	3,5	1,2	4,8	15,0	17,5	35,1	5,6	7,1	13,2	6,7	5,3	12,4	4,7	6,9	12,0
4 estrellas	-2,2	3,7	1,5	5,9	0,2	6,2	-7,8	-0,2	-8,0	1,1	-1,9	-0,9	11,2	20,9	34,5	1,5	4,5	6,0	0,5	4,9	5,5	2,8	5,6	8,6
3 estrellas	4,1	-8,3	-4,5	6,2	-0,2	5,9	6,0	-8,4	-2,9	-2,7	9,9	7,0	11,5	40,4	56,7	1,1	10,6	11,7	4,3	10,4	15,2	2,4	7,0	9,7
<b>Valladolid</b>	8,0	12,3	21,3	5,1	10,0	15,5	9,0	12,0	22,1	7,4	11,4	19,7	4,6	9,1	14,1	8,5	21,1	31,4	7,2	12,5	20,6	6,3	13,1	20,2
4 estrellas	9,2	16,7	27,5	2,7	14,5	17,6	7,6	9,7	18,1	8,3	7,0	15,8	4,0	4,8	9,0	5,6	19,8	27,7	6,6	9,5	16,7	6,1	13,6	20,5
3 estrellas	-3,3	-2,4	-5,6	9,1	0,6	9,8	5,2	12,9	18,8	3,7	16,2	20,4	1,5	11,7	13,4	12,4	21,6	5,3	11,6	17,5	3,2	6,6	10,0	
<b>Burgos</b>	8,0	1,2	9,3	12,7	3,5	16,6	7,9	3,4	11,6	12,0	3,7	16,2	11,7	6,6	19,1	4,4	-6,5	-2,3	9,2	2,0	11,4	8,9	5,2	14,6
4 estrellas	4,7	0,9	5,7	13,5	3,1	17,0	6,0	6,6	13,0	12,0	5,6	18,4	8,7	6,1	15,3	-2,2	-3,4	-5,5	6,9	4,0	11,2	8,3	7,1	15,9
3 estrellas	2,5	10,1	-5,0	12,4	8,9	11,3	8,9	11,3	5,1	12,7	10,7	17,3	4,1	11,9	16,5	4,8	4,4	9,5	7,2	0,9	8,0	0,4	-1,3	-1,0
<b>Jerez de la Frontera</b>	-0,7	-0,4	-1,0	1,3	6,0	7,4	-4,4	-3,7	-7,9	19,0	11,6	32,8	-9,4	16,5	5,6	1,9	11,8	13,9	2,8	7,4	10,2	0,1	4,8	4,8
4 estrellas	-1,7	-3,9	-5,5	2,1	-7,8	-5,8	1,7	-6,4	-4,8	17,2	0,1	17,3	4,1	11,9	16,5	4,8	4,4	9,5	7,2	0,9	8,0	0,4	-1,3	-1,0
3 estrellas	-3,1	-11,8	-14,5	5,2	18,0	24,1	7,4	3,0	10,7	7,7	4,8	17,2	2,3	4,3	9,3	0,9	9,2	10,2	0,4	6,5	6,9	1,2	1,8	3,0
<b>León</b>	8,9	4,3	13,5	5,2	-1,3	4,7	0,3	4,6	4,8	-1,2	5,5	4,3	2,3	6,8	9,3	0,9	10,2	10,2	0,4	6,5	6,9	1,2	1,8	3,0
4 estrellas	13,6	6,9	21,4	4,5	-10,1	-6,0	-4,4	15,4	10,3	0,0	5,2	5,2	2,7	6,1	8,9	8,2	22,7	32,8	0,5	12,5	13,1	1,2	3,7	5,0
3 estrellas	10,9	7,3	18,9	6,6	-2,4	4,1	12,6	-4,6	7,3	2,7	-1,0	1,7	11,9	-8,1	2,8	6,8	-11,7	-5,7	8,5	-5,9	2,1	5,1	-0,9	4,2
<b>Pamplona</b>	0,5	7,3	7,9	-0,1	1,3	1,2	2,2	6,3	8,6	8,4	0,5	9,0	0,1	-5,4	-5,3	1,2	5,9	7,1	3,3	1,4	4,8	0,7	5,0	5,7
4 estrellas	-3,5	-2,7	-6,2	0,4	-7,0	-6,6	0,0	2,4	2,4	5,3	-4,6	0,4	0,9	-7,9	-7,1	2,5	-1,2	1,3	2,1	-1,8	0,2	-1,4	1,5	0,1
3 estrellas	3,7	20,0	24,4	3,7	6,4	10,3	7,7	11,0	19,6	9,1	1,8	11,1	-6,1	2,2	-4,0	0,1	18,0	18,2	3,4	5,6	9,2	2,0	9,9	12,0
<b>PROMEDIO URBANO</b>	9,0	2,3	11,4	7,6	-0,1	7,5	10,1	1,3	11,5	4,7	0,6	5,3	2,9	2,6	5,6	0,8	0,8	1,5	5,3	1,3	6,7	6,9	2,5	9,5
5 estrellas	5,7	4,3	10,2	2,1	-1,2	0,9	8,4	-1,2	7,0	1,7	-1,2	0,5	-1,5	-1,4	-2,9	-5,3	-3,4	-8,6	1,8	-1,7	0,0	3,7	1,8	5,5
4 estrellas	7,5	2,1	9,7	7,1	-0,4	6,6	10,0	1,1	11,2	3,3	-1,6	1,7	3,0	2,1	5,2	1,8	0,2	2,1	5,1	0,4	5,5	6,1	1,7	8,0
3 estrellas	15,2	0,0	15,2	12,8	-0,2	12,6	14,7	1,1	15,9	12,8	4,6	18,0	5,5	3,4	9,1	4,8	-0,5	4,3	10,7	2,3	13,2	12,1	2,7	15,0
<b>PROMEDIO ESPAÑA</b>	6,1	1,7	7,9	6,0	0,4	6,4	6,7	1,9	8,8	5,3	1,3	6,7	3,9	3,2	7,3	2,6	1,9	4,6	5,2	2,0	7,3	6,4	2,8	9,4
5 estrellas	6,5	-0,7	5,8	5,9	-4,5	1,1	3,0	-2,6	0,3	1,3	0,0	1,3	1,2	-0,8	0,4	1,2	-5,2	-4,1	1,8	-1,9	-0,1	5,0	-0,5	4,5
4 estrellas	6,0	0,2	6,2	5,5	-0,7	4,7	6,2	0,5	6,7	4,8	-0,7	4,0	2,9	1,2	4,2	2,8	0,6	3,4	4,7	0,4	5,1	6,1	1,2	7,4
3 estrellas	5,1	2,1	7,3	6,1	1,3	7,5	9,3	2,5	12,0	9,6	2,5	12,3	7,7	4,9	13,0	6,5	1,6	8,2	8,8	2,9	11,9	7,9	3,1	11,3

Fuente: Elaborado por Exceltur a partir de la Encuesta de Ocupación Hotelera (INE)

## DESTINOS URBANOS. Datos de RevPAR, tarifa media diaria y ocupación de enero a diciembre de 2017. (Para ciudades con menos de 3.000 plazas hoteleras)

	Datos mensuales															Cuatrimestral			Acumulado anual						
	jul-17			ago-17			sep-17			oct-17			nov-17			dic-17			Sep - Dic 17			Ene - Dic 17			
	ADR (€)	Ocupación (%)	RevPAR (€)	ADR (€)	Ocupación (%)	RevPAR (€)	ADR (€)	Ocupación (%)	RevPAR (€)	ADR (€)	Ocupación (%)	RevPAR (€)	ADR (€)	Ocupación (%)	RevPAR (€)	ADR (€)	Ocupación (%)	RevPAR (€)	ADR (€)	Ocupación (%)	RevPAR (€)	ADR (€)	Ocupación (%)	RevPAR (€)	
<b>Santa Cruz de Tenerife</b>	88,0	63,8	56,1	69,6	62,2	43,3	71,2	65,8	46,8	77,3	74,3	57,5	75,6	83,1	62,8	79,4	74,7	59,3	76,1	74,5	56,7	75,2	72,6	54,6	
3 estrellas	62,1	74,1	46,0	61,5	66,6	41,0	64,0	76,5	48,9	65,4	74,1	48,4	67,4	88,0	59,3	71,9	76,0	54,6	67,2	78,6	52,8	66,2	78,9	52,3	
<b>Ávila</b>	57,1	48,5	27,7	62,0	61,8	38,3	62,3	62,6	39,0	63,6	74,5	47,4	54,1	39,2	21,2	57,2	33,4	19,1	60,5	52,7	31,8	59,1	46,9	27,7	
4 estrellas	63,1	56,9	35,9	70,9	76,2	54,1	78,8	72,7	57,3	76,2	83,0	63,2	62,6	47,8	29,9	71,0	41,1	29,2	73,5	61,2	44,9	69,6	56,3	39,2	
3 estrellas	46,9	45,6	21,4	48,7	54,2	26,4	48,9	64,9	31,7	57,8	79,5	45,9	46,5	36,5	17,0	49,4	34,5	17,0	51,9	54,1	28,0	49,5	45,6	22,6	
<b>Logroño</b>	57,4	68,7	39,5	59,7	77,5	46,3	65,4	82,2	53,8	63,8	70,5	44,9	60,8	67,6	41,1	61,1	44,3	27,1	63,1	66,3	41,8	60,2	66,1	39,7	
4 estrellas	59,2	69,5	46,6	60,8	79,1	55,2	65,2	83,3	64,9	66,2	79,7	50,0	63,1	72,2	48,5	64,9	46,3	31,3	64,9	70,4	45,7	64,9	70,4	45,7	
3 estrellas	60,0	77,6	46,6	62,8	87,8	55,2	70,5	92,1	64,9	66,0	75,8	50,0	62,0	78,3	48,5	61,8	50,6	31,3	65,6	74,2	48,7	62,5	75,2	47,0	
<b>Tarragona</b>	69,4	85,0	59,0	81,7	86,4	70,6	67,2	77,7	52,2	62,3	62,3	38,8	54,3	50,0	27,2	60,3	53,3	32,1	62,0	61,5	38,2	63,4	59,6	37,8	
3 estrellas	76,8	80,2	61,5	83,7	79,2	66,3	68,0	74,4	50,6	55,3	53,2	29,4	.	.	.	.	.	.	.	.	.	.	.	.	.
<b>Castellón</b>	60,7	75,8	46,0	69,1	83,6	57,8	50,7	64,1	32,5	48,9	58,5	28,6	49,5	62,2	30,8	49,4	52,1	25,7	49,6	59,1	29,3	53,5	60,7	32,4	
4 estrellas	66,0	72,5	47,9	81,1	85,3	69,2	55,5	68,4	38,0	54,7	54,3	29,7	52,6	55,6	29,3	55,7	47,8	26,6	54,6	56,0	30,6	59,1	59,9	35,3	
3 estrellas	58,5	75,9	44,4	60,3	82,0	44,4	.	.	.	44,5	70,0	31,1	48,3	73,4	35,5	43,2	60,5	26,1	.	.	.	.	.	.	.
<b>Cádiz</b>	137,9	86,6	119,4	137,8	91,7	126,4	106,7	89,3	95,3	88,9	85,9	76,4	80,6	60,5	48,8	90,4	46,0	41,5	93,4	71,6	66,9	102,8	71,7	73,6	
4 estrellas	168,1	88,4	148,6	162,6	91,3	148,5	122,4	93,9	114,8	101,0	86,5	87,4	87,6	61,0	53,4	102,9	43,0	44,2	105,4	71,1	75,0	118,2	71,0	83,8	
3 estrellas	111,5	76,2	84,9	133,5	87,9	117,4	96,4	82,4	79,5	79,0	83,6	66,0	63,3	61,1	38,7	66,5	53,7	35,7	78,2	70,2	55,0	87,1	68,7	59,8	
<b>Lleida</b>	48,2	54,7	26,4	47,9	50,5	24,2	51,8	54,3	28,1	57,2	51,5	29,4	47,6	43,2	20,5	51,0	38,0	19,4	52,2	46,8	24,4	50,6	49,8	25,2	
4 estrellas	57,8	55,9	32,3	56,5	46,2	26,1	61,0	55,4	33,8	70,3	52,0	36,5	55,9	44,1	24,6	59,8	38,9	23,3	62,2	47,6	29,6	.	.	.	
<b>Cáceres</b>	64,4	50,9	32,7	64,5	60,9	39,2	63,7	65,4	41,7	72,7	70,5	51,2	63,6	54,3	34,6	63,6	53,6	34,1	66,4	61,2	40,6	66,6	56,1	37,3	
4 estrellas	71,2	58,7	41,7	76,0	65,4	49,7	72,1	70,1	50,5	88,7	71,9	63,8	71,1	59,2	42,1	67,8	60,4	40,9	75,9	65,7	49,8	74,7	61,2	45,6	
<b>Badajoz</b>	49,2	44,2	21,7	48,8	37,2	18,2	50,1	56,0	28,1	48,0	51,1	24,5	52,3	43,7	22,9	52,5	37,6	19,7	50,5	47,1	23,8	49,9	43,1	21,5	
4 estrellas	49,0	47,3	23,2	48,2	37,7	18,2	50,7	57,8	29,3	47,7	52,1	24,9	50,2	46,8	23,5	54,0	42,9	23,1	50,5	49,9	25,2	.	.	.	
<b>Albacete</b>	47,3	44,9	21,2	47,2	35,6	16,8	58,0	62,3	36,1	49,3	53,3	26,3	49,7	48,7	24,2	49,3	37,6	18,6	52,1	50,5	26,3	50,6	47,7	24,1	
4 estrellas	57,7	45,5	26,3	58,2	32,7	19,0	62,8	69,2	43,4	57,8	54,8	31,7	59,4	55,4	32,9	60,3	43,4	26,2	60,2	55,7	33,5	60,8	51,1	31,1	
<b>Segovia</b>	68,6	60,3	41,4	69,8	71,9	59,2	69,7	76,5	53,4	67,7	71,8	48,7	64,1	46,6	29,9	80,0	54,4	43,5	62,6	70,3	62,6	64,0	60,1	40,6	
4 estrellas	77,6	69,9	54,2	78,4	87,0	68,3	74,2	82,8	61,5	68,4	71,0	48,5	67,6	48,5	32,8	90,7	51,9	47,1	74,8	63,5	47,5	73,2	64,1	46,9	
3 estrellas	66,5	56,7	37,7	70,6	70,2	49,6	68,7	71,3	49,0	69,5	72,0	50,0	62,7	40,8	25,6	72,2	50,0	36,1	68,7	58,5	40,2	68,0	55,4	37,7	
<b>Cuenca</b>	53,0	44,7	23,7	57,1	62,2	35,5	58,9	53,5	31,5	59,6	55,6	33,1	55,9	47,7	26,7	67,4	36,4	24,6	59,9	48,6	29,1	57,8	48,3	27,9	
4 estrellas	58,6	63,6	37,3	61,7	90,3	55,7	67,9	76,8	52,1	66,5	76,1	50,7	59,5	68,6	40,8	70,3	53,0	37,3	65,9	68,6	45,2	63,2	66,9	42,2	
<b>Elche</b>	53,1	77,1	40,9	57,5	84,2	48,4	50,3	74,3	37,4	52,7	68,7	36,2	49,7	59,1	29,4	48,3	40,2	19,4	50,5	61,1	30,9	51,9	60,8	31,5	
<b>Lugo</b>	62,7	66,5	41,7	66,3	74,7	49,5	59,9	65,8	39,4	46,7	54,7	25,6	46,9	43,4	20,3	47,8	32,3	15,4	51,3	49,2	25,2	54,1	50,9	27,5	
<b>Huelva</b>	60,5	58,7	35,6	.	.	.	59,1	70,8	41,8	63,0	64,3	40,5	62,1	56,3	35,0	57,9	49,7	28,7	60,6	60,3	36,5	.	.	.	
<b>Teruel</b>	64,0	62,1	39,7	67,2	68,2	45,8	53,4	68,8	36,7	52,6	71,7	37,7	52,0	52,4	27,3	56,2	50,2	28,2	53,4	61,2	32,7	55,9	58,6	32,7	
3 estrellas	67,6	64,3	43,5	82,5	86,3	71,1	61,3	71,9	44,1	64,2	78,0	50,1	56,1	54,0	30,3	62,7	48,1	30,2	61,3	62,6	38,4	63,8	64,0	40,8	
<b>Mérida</b>	60,9	65,1	39,6	63,4	73,0	46,2	55,7	69,6	38,8	53,5	73,7	39,5	51,0	58,7	30,0	57,6	52,1	30,0	54,3	63,8	34,7	54,3	60,7	32,9	
4 estrellas	69,9	69,6	46,5	72,3	75,1	54,3	56,9	78,1	44,4	56,1	83,5	46,9	55,0	67,2	36,9	58,0	55,4	32,1	56,4	71,1	40,1	57,0	65,2	37,2	
<b>Ciudad Real</b>	45,4	44,4	20,2	45,7	37,0	16,9	46,1	47,1	21,7	46,3	51,0	23,6	45,9	47,2	21,7	45,4	42,8	19,4	45,9	47,0	21,6	46,7	44,2	20,7	
4 estrellas	48,3	43,8	21,1	47,0	38,9	18,3	47,7	50,4	24,0	47,6	53,7	25,5	48,1	47,9	23,1	46,4	46,0	21,4	47,5	49,5	23,5	48,2	47,3	22,8	
<b>Pontevedra</b>	63,1	77,1	48,7	77,0	86,9	66,9	54,2	78,3	42,4	60,1	66,1	39,8	50,5	45,9	23,2	45,8	40,3	18,4	53,7	57,8	31,0	55,4	58,5	32,4	
<b>Jaén</b>	57,6	52,1	30,0	57,8	45,5	26,3	60,2	65,9	39,7	59,6	67,3	40,1	57,3	63,4	36,3	59,1	52,7	31,2	59,1	62,3	36,8	59,9	59,3	35,5	
<b>Huesca</b>	46,9	64,7	30,3	48,4	75,6	36,5	46,1	69,2	31,9	49,2	59,2	29,1	43,3	58,6	25,3	50,8	33,0	16,7	46,8	55,7	26,0	46,0	57,9	26,6	
<b>Zamora</b>	70,2	55,2	38,8	73,1	70,9	51,8	72,1	71,8	51,8	65,1	60,8	39,6	65,1	54,8	35,7	61,2	45,7	27,9	66,6	58,7	39,1	65,7	55,6	36,5	
5 estrellas	.	.	158,7	.	.	190,3	.	.	148,3	.	.	95,3	.	.	.	.	.	.	.	.	.	.	.	.	.
4 estrellas	85,3	61,4	52,4	85,0	81,5	69,3	79,8	77,1	61,5	78,0	66,5	51,9	74,2	65,5	48,6	.	.	.	.	.	.	.	.	.	
<b>Soria</b>	56,9	59,4	33,8	62,0	70,4	43,6	56,1	62,2	34,9	54,4	59,6	32,4	51,5	52,9	27,2	54,8	44,7	24,5	54,3	54,9	29,8	56,0	53,3	29,8	
<b>Girona</b>	79,3	82,0	65,0	92,6	80,4	79,7	77,9	85,8	66,9	76,0	76,3	57,9	66,9	70,3	47,0	69,8	53,0	37,0	73,2	71,9	52,7	76,0	71,6	54,4	
4 estrellas	82,1	80,0	65,7	97,9	86,8	85,0	81,5	85,4	69,6	81,6	76,0	62,0	72,0	69,5	50,0	73,0	52,1	38,1	77,6	70,6	54,8	80,5	70,2	56,4	
<b>Palencia</b>	46,4	51,4	23,9	49,7	60,0	29,8	48,2	57,7	27,8	46,3	58,5	27,1	49,2	46,8	27,8	46,8	42,6	20,0	47,7	53,8	25,7	48,6	51,9	25,2	
<b>PROMEDIO URBANO</b>	99,2	76,2	75,6	97,8	76,6	74,9	100,9	81,8	82,6	96,5	78,4	75,7	83,2	67,0	55,8	80,7	56,1	45,2	91,9	71,3	65,5	92,7	71,4	66,2	
5 estrellas	212,3	73,2	155,3	198,7	67,1	133,4	205,2	78,1	160,4	193,4	75,4	145,9	163,1	63,5	103,5	160,5	51,6	82,8	183,5	67,2	123,3	190,4	67,8	129,0	
4 estrellas	103,6	80,1	83,0	104,4	78,6	82,0	107,6	85,5	91,9	102,1	81,1	82,8	88,1	69,9	61,6	85,4	56,6	48,4	97,4	73,6	71,8	97,7	74,1	72,4	
3 estrellas	81,0	75,7	61,4	82,2																					



## DESTINOS URBANOS. Tasas variación de enero a diciembre de 2017 respecto a 2016. (Para ciudades con menos de 3.000 plazas hoteleras)

	Tasa Variación Interanual Mensual (%)																		Tasa Variación Cuatrimestral			Tasa Variación Acumulado anual			
	jul-17			ago-17			sep-17			oct-17			nov-17			dic-17			Sep - Dic 17			Ene - Dic 17			
	ADR	Occupación	RevPAR	ADR	Occupación	RevPAR	ADR	Occupación	RevPAR	ADR	Occupación	RevPAR	ADR	Occupación	RevPAR	ADR	Occupación	RevPAR	ADR (%)	Occupación (%)	RevPAR (%)	ADR (%)	Occupación (%)	RevPAR (%)	
Santa Cruz de Tenerife	27,8	-2,7	24,3	6,7	-6,5	-0,3	1,9	5,0	7,0	14,8	-0,5	14,2	2,2	-1,2	0,9	6,6	3,5	10,3	6,4	1,6	8,0	5,4	1,8	7,2	
3 estrellas	-0,8	9,1	8,3	1,7	2,7	4,4	-3,9	25,8	20,9	.	.	.	2,9	1,2	4,1	2,2	0,3	2,4	.	.	.	.	.	.	
Avila	-8,9	9,1	-0,5	-1,1	7,7	6,6	-4,5	11,7	6,7	-5,2	-5,6	-10,6	-10,5	6,4	-4,8	-7,2	10,6	2,7	-6,4	4,1	-2,5	-3,3	9,4	5,8	
4 estrellas	-7,6	3,5	-4,3	0,0	3,8	3,9	-4,3	14,6	9,7	-6,6	0,4	-6,3	-14,4	3,6	-11,3	-3,4	4,3	0,8	-6,7	5,6	-1,5	-4,2	8,3	3,7	
3 estrellas	3,6	33,8	38,5	1,3	6,8	8,3	1,4	5,8	7,3	4,7	-1,9	2,8	1,6	17,5	19,4	8,0	31,5	42,1	3,1	8,3	11,6	3,8	16,4	20,8	
Logroño	8,3	-1,4	6,9	6,7	-1,2	5,4	5,4	0,0	5,5	1,5	-12,2	-10,8	8,6	4,3	13,2	7,2	-13,4	-7,2	5,2	-5,0	0,0	4,4	-2,2	2,1	
4 estrellas	.	.	5,7	8,5	2,8	0,6	7,8	-1,4	2,6	3,2	-6,4	-15,8	2,3	5,7	20,1	5,5	3,5	-11,2	4,6	-0,4	4,2	.	.	.	
3 estrellas	3,3	2,3	5,7	4,0	-3,3	0,6	0,3	2,3	2,6	-1,1	-14,9	-15,8	3,5	10,8	20,1	3,6	-14,2	-11,2	2,1	-3,9	4,0	4,0	0,7	4,7	
Tarragona	3,3	17,8	21,8	6,3	1,8	8,2	4,1	20,7	25,7	-1,1	5,1	3,9	-4,9	15,9	10,2	2,8	38,4	42,2	0,7	18,3	19,2	2,2	7,8	10,1	
3 estrellas	10,4	5,0	15,9	7,4	-9,8	-3,2	17,9	16,4	37,2	6,2	2,7	9,0	.	.	.	.	.	.	.	.	.	.	.	.	
Castellón	9,4	14,3	25,1	9,0	7,9	17,7	7,1	6,9	14,5	0,5	15,4	15,9	5,5	28,0	35,0	6,4	24,3	32,2	4,7	17,5	23,0	5,7	14,2	20,7	
4 estrellas	1,9	7,9	10,0	7,4	5,3	13,1	11,2	1,0	12,4	6,1	-3,3	2,6	3,3	14,0	17,8	9,6	16,9	28,1	7,6	4,9	12,8	5,4	7,6	13,3	
3 estrellas	24,2	9,5	36,0	18,6	7,1	27,0	.	.	.	-6,8	50,0	39,8	10,6	49,6	65,5	0,7	48,0	49,0	.	.	.	.	.	.	
Cádiz	6,0	-1,8	4,1	-2,2	3,0	0,8	2,1	8,6	10,8	5,7	14,9	21,5	12,6	11,5	25,6	11,6	9,1	21,7	6,1	11,1	17,8	5,6	5,3	11,2	
4 estrellas	9,8	-3,2	6,3	-0,7	-3,0	-3,7	2,9	9,7	12,8	4,1	14,3	19,0	5,0	10,9	16,4	11,0	7,4	19,2	4,2	10,5	15,1	6,9	2,2	9,4	
3 estrellas	-0,1	-1,1	-1,2	7,2	16,2	24,5	-3,2	4,0	0,7	4,6	6,9	11,8	3,6	19,8	24,0	10,7	15,5	27,8	1,4	10,1	11,5	0,8	7,9	8,6	
Lleida	5,2	22,1	28,5	5,7	10,5	16,8	8,1	8,2	17,0	17,6	-2,0	15,2	-3,4	-6,3	-9,5	10,4	2,5	13,1	8,6	0,7	9,3	4,7	9,5	14,6	
4 estrellas	9,0	22,8	33,8	9,0	4,0	13,3	6,8	0,2	7,0	19,5	1,5	21,3	-1,4	-9,7	-10,9	11,7	3,0	15,1	9,6	-1,4	9,9	4,7	9,5	14,6	
Cáceres	3,5	-1,6	1,9	-6,0	8,4	1,9	-4,3	4,8	0,3	6,0	9,5	16,1	-6,3	-15,0	-20,4	-6,5	-0,3	-6,8	-2,0	0,1	-2,0	-0,2	-0,7	-0,9	
4 estrellas	-2,8	1,0	-1,8	-4,7	5,1	0,1	-5,4	1,3	-4,2	8,3	2,9	11,4	-8,1	-24,1	-30,3	-13,3	7,1	-7,1	-3,2	-3,9	-7,0	-3,5	-4,2	-7,5	
Badajoz	-1,2	16,5	15,1	4,9	7,1	12,3	-2,4	45,8	42,3	-4,4	20,1	14,8	0,1	11,8	11,9	5,7	23,9	30,9	-0,8	25,3	24,3	-1,9	14,6	12,3	
4 estrellas	.	.	6,3	6,9	-6,3	0,3	-1,2	19,3	17,8	-4,1	0,3	-3,8	-3,8	-7,5	-11,0	4,0	30,9	36,1	-1,4	8,6	7,1	.	.	.	
Albacete	-4,8	12,9	7,5	-3,7	3,1	-0,7	2,3	9,1	11,7	-2,7	17,2	14,0	0,4	8,9	9,2	-0,9	16,9	15,9	-0,1	12,5	12,4	-0,4	12,6	12,1	
4 estrellas	-7,6	17,8	8,8	-2,2	-10,9	-12,8	-5,6	7,9	1,9	-5,4	29,9	22,9	-0,7	14,0	13,2	-1,8	26,0	23,7	-3,9	17,7	13,1	-1,7	14,8	12,8	
Segovia	7,1	6,0	13,5	3,7	2,1	5,9	4,7	10,3	15,5	1,8	-0,7	1,0	4,9	-9,3	-4,9	19,7	-0,1	19,6	7,3	0,9	8,2	8,2	3,5	12,1	
4 estrellas	10,7	0,5	11,2	2,5	11,9	14,7	2,1	5,7	7,9	-4,5	-6,9	-11,1	1,9	-4,6	-2,8	24,0	-3,9	19,3	4,9	-2,0	2,8	-0,4	5,6	5,2	
3 estrellas	1,0	1,3	2,3	3,8	-5,3	-1,8	2,8	5,7	8,7	-4,1	6,6	2,2	-3,5	-9,8	-13,0	7,5	3,2	11,0	0,7	2,4	3,1	1,2	2,5	3,7	
Cuenca	1,2	-0,6	0,7	6,7	-2,3	4,2	-0,5	11,1	10,5	-3,6	-2,2	-5,8	2,5	2,3	4,9	18,5	-19,7	-8,4	2,5	-1,7	0,8	3,3	1,6	5,0	
4 estrellas	-3,4	4,2	0,7	.	.	-1,0	16,5	15,4	-8,4	2,6	-6,0	-4,7	19,7	14,1	10,6	-10,0	-0,5	-2,0	7,1	5,0	.	.	.	.	
Elche	0,3	8,5	8,8	4,3	6,7	11,2	-18,5	6,8	-13,0	0,9	-3,8	4,7	-7,8	6,7	-1,6	9,9	4,2	-9,1	6,4	-3,4	-1,8	4,3	2,4	4,4	
Lugo	31,5	31,4	72,7	39,3	26,9	76,8	18,3	16,2	37,4	0,5	-0,5	0,0	0,9	17,6	18,8	2,4	4,9	6,4	7,3	9,5	17,6	16,7	10,6	28,9	
Huelva	-3,3	3,5	0,1	.	.	.	0,4	14,4	14,9	9,6	33,9	46,8	10,2	0,3	10,6	8,8	5,0	14,3	7,0	13,0	20,9	.	.	.	
Teruel	8,9	-0,5	8,4	-8,4	4,1	-4,7	-14,0	5,2	-9,6	-5,4	36,7	29,4	-2,3	3,1	0,7	-12,7	-7,9	-19,7	-9,4	10,1	-0,2	-3,6	11,7	7,8	
3 estrellas	21,9	-6,1	14,4	-0,6	0,9	0,3	4,2	9,0	13,5	10,2	35,7	49,4	-0,7	15,8	15,0	-14,0	-19,2	-30,5	9,0	8,0	7,1	11,8	19,7	7,8	
Mérida	-2,4	5,5	2,9	-5,1	2,5	-2,7	-4,8	0,1	-4,7	-5,1	10,1	4,4	1,5	7,1	8,6	8,3	13,0	22,3	-1,3	7,3	6,0	-3,2	8,3	4,9	
4 estrellas	1,9	10,7	12,9	3,0	5,1	8,3	-4,3	4,7	0,3	.	.	.	12,4	5,5	18,6	.	.	.	.	.	.	.	.	.	
Ciudad Real	4,6	-21,0	-17,3	0,2	2,3	2,4	7,6	-3,1	4,2	1,0	1,7	2,7	2,1	8,9	11,3	0,3	11,4	2,8	4,1	7,0	3,3	-2,9	0,3	3,5	
4 estrellas	2,1	-23,0	-21,3	-1,0	1,4	0,3	8,0	-5,4	2,3	-0,2	-4,2	-4,3	1,7	10,3	12,2	0,4	10,6	11,0	2,4	1,9	4,4	2,4	-2,3	0,0	
Pontevedra	11,2	27,6	42,0	0,6	22,5	23,2	-11,2	22,4	8,7	12,4	42,1	59,8	3,6	56,0	61,6	8,0	30,4	41,0	-0,4	33,3	32,6	-0,3	31,0	30,4	
Jaén	0,0	24,0	24,0	-3,8	3,6	-0,4	-1,7	1,3	-0,5	-4,5	14,1	9,0	-5,9	23,9	16,6	-3,2	7,8	4,3	-3,8	11,3	7,0	-0,2	13,9	13,7	
Huesca	-6,0	32,1	24,2	-9,5	16,8	5,7	-10,2	25,9	13,0	3,8	13,0	17,2	6,7	14,3	21,9	6,3	4,3	10,9	-3,0	17,2	16,8	-3,5	20,4	16,2	
Zamora	10,6	-6,8	3,1	14,5	1,1	15,7	16,6	2,0	19,0	9,7	-14,7	-6,5	13,7	8,8	23,6	3,3	-23,7	-21,2	11,8	-6,8	4,3	11,4	-1,8	9,5	
5 estrellas	.	.	2,5	.	.	-5,0	.	.	8,9	.	.	5,1	.	.	.	.	.	.	.	.	.	.	.	.	.
4 estrellas	15,8	-7,2	7,4	13,8	7,0	21,7	12,5	1,4	14,1	16,1	-14,7	-1,0	13,3	25,4	42,1	.	.	.	.	.	.	.	.	.	
Soria	7,1	-10,5	-4,2	-7,8	-4,5	-11,9	5,7	2,1	8,0	2,5	-8,0	-5,7	2,0	1,1	3,1	7,9	-2,3	5,4	4,3	-1,9	2,3	4,3	-2,0	2,2	
Girona	4,0	5,2	9,5	6,8	0,0	7,7	6,6	4,3	11,2	1,7	2,7	4,5	-1,7	20,0	18,0	1,6	5,8	7,5	2,3	8,5	11,0	4,2	6,4	10,8	
4 estrellas	3,1	6,1	9,4	8,4	0,3	8,7	4,6	3,8	8,5	2,0	7,3	9,5	-2,0	18,0	15,6	-1,8	16,4	14,3	0,9	10,0	11,1	3,2	6,3	9,6	
Palencia	-0,1	-19,2	-19,3	-3,2	-18,3	-20,9	-5,8	-6,6	-12,0	-9,7	-14,6	-22,9	9,9	4,2	14,6	8,3	-12,6	-5,4	-0,7	-7,5	-8,1	1,8	-9,3	-7,6	
PROMEDIO URBANO	9,0	2,3	11,4	7,6	-0,1	7,5	10,1	1,3	11,5	4,7	0,6	5,3	2,9	2,6	5,6	0,8	0,8	1,5	5,3	1,3	6,7	6,9	2,5	9,5	
5 estrellas	5,7	4,3	10,2	2,1	-1,2	0,9	8,4	-1,2	7,0	1,7	-1,2	0,5	-1,5	-1,4	-2,9	-5,3	-3,4	-8,6	1,8	-1,7	0,0	3,7	1,8	5,5	
4 estrellas	7,5	2,1	9,7	7,1	-0,4	6,6	10,0	1,1	11,2	3,3	-1,6	1,7	3,0	2,1	5,2	1,8	0,2	6,1	5,1	0,4	5,5	6,1	1,7	8,0	
3 estrellas	15,2	0,0	15,2	12,8	-0,2	12,6	14,7	1,1	15,9	12,8	4,6	18,0	5,5	3,4	9,1	4,8	-0,5	4,3	10,7	2,3	13,2	12,1	2,7	15,0	
PROMEDIO ESPAÑA	6,1	1,7	7,9	6,0	0,4	6,4	6,7	1,9	8,8	5,3	1,3	6,7	3,9	3,2	7,3	2,6	1,9	4,6	5,2	2,0	7,3	6,4	2,8	9,4	
5 estrellas	6,5	-0,7	5,8	5,9	-4,5	1,1	3,0	-2,6	0,3	1,3	0,0	1,3	1,2	-0,8	0,4	1,2	-5,2	-4,1	1,8	-1,9	-0,1	5,0	-0,5	4,5	
4 estrellas	6,0	0,2	6,2	5,5	-0,7	4,7	6,2	0,5	6,7	4,8	0,7	4,0	2,9	1,2	4,2	2,8	0,6	3,4	4,7	0,4	5,1	6,1	1,2	7,4	
3 estrellas	5,1	2,1	7,3	6,1	1,3	7,5	9,3	2,5	12,0	9,6	2,5	12,3	7,7	4,9	13,0	6,5	1,6	8,2	2,9	11,9	7,9	3,1	11,3	11,3	

Fuente: Elaborado por Exceltur a partir de la Encuesta de Ocupación Hotelera (INE)

